

ตารางแสดงวงเงินงบประมาณที่ได้รับจัดสรรและราคากลางในงานจ้างก่อสร้าง

๑. ชื่อโครงการ ประกวดราคาจ้างก่อสร้างอาคารผู้ป่วยนอก ๔ ชั้น พื้นที่ใช้สอยประมาณ ๕,๖๔๐ ตารางเมตร (รวมโครงสร้างด้านแผ่นดินไหว) โรงพยาบาลท่าโรงช้าง ตำบลท่าโรงช้าง อำเภอพุนพิน จังหวัดสุราษฎร์ธานี ๑ หลัง ด้วยวิธีประกวดราคาอิเล็กทรอนิกส์ (e-bidding)

หน่วยงานเจ้าของโครงการ สำนักงานสาธารณสุขจังหวัดสุราษฎร์ธานี
สำนักงานปลัดกระทรวงสาธารณสุข

๒. วงเงินงบประมาณที่ได้รับจัดสรร

เป็นเงิน ๗๒,๑๗๖,๓๐๐.๐๐ บาท (เจ็ดสิบสองล้านหนึ่งแสนเจ็ดหมื่นหกพันสามร้อยบาทถ้วน)

๓. ลักษณะงานโดยสังเขป

ลักษณะงาน : ก่อสร้างอาคารผู้ป่วยนอก ๔ ชั้น, งานโครงสร้างวิศวกรรม, งานสถาปัตยกรรม, งานระบบสุขาภิบาลและดับเพลิง, งานระบบไฟฟ้าและสื่อสาร, งานระบบปรับอากาศและระบายอากาศ, งานระบบลิฟท์และบันไดเลื่อน, งานครุภัณฑ์จัดจ้างหรือสั่งทำ, งานผังบริเวณและงานก่อสร้างประกอบอื่นๆ, งานครุภัณฑ์จัดซื้อหรือสั่งซื้อ, งานระบบปรับอากาศ และค่าใช้จ่ายพิเศษตามข้อกำหนดเงื่อนไขและความจำเป็นต้องมี

๔. ราคากลางคำนวณ ณ วันที่ ๕ สิงหาคม ๒๕๖๓

ราคากลางค่าก่อสร้างฐานรากชนิดเสาเข็ม คอร. เป็นเงินประมาณ ๗๒,๑๗๑,๖๐๐.๐๐ บาท (เจ็ดสิบสองล้านหนึ่งแสนเจ็ดหมื่นหนึ่งพันหกร้อยบาทถ้วน)

๕. บัญชีประมาณการราคากลาง

| | | |
|-----|--|----------------------------|
| ๕.๑ | แบบแสดงรายการปริมาณงานและราคา (ปร.๔) | เป็นเงิน ๕๘,๐๕๓,๗๖๖.๑๖ บาท |
| ๕.๒ | แบบสรุปค่าก่อสร้าง (ปร.๕ก.) | เป็นเงิน ๗๐,๐๒๔,๔๕๒.๗๕ บาท |
| ๕.๓ | แบบสรุปค่าครุภัณฑ์จัดซื้อ (ปร.๕ข.) | เป็นเงิน ๔๐๓,๖๘๙.๖๐ บาท |
| ๕.๔ | แบบสรุปค่าใช้จ่ายพิเศษตามข้อกำหนดและค่าใช้จ่ายอื่นๆ (ปร.๕พ.) | เป็นเงิน ๑,๗๔๓,๕๐๐.๐๐ บาท |
| ๕.๕ | แบบสรุปราคากลางงานก่อสร้างอาคาร (ปร.๖) | เป็นเงิน ๗๒,๑๗๑,๖๐๐.๐๐ บาท |

๖. รายชื่อคณะกรรมการกำหนดราคากลาง

| | | | |
|-----|------------------------|---|---------------|
| ๖.๑ | นายเอกชัย มุกดาพิทักษ์ | ผู้อำนวยการโรงพยาบาลกาญจนดิษฐ์ | ประธานกรรมการ |
| | | ปฏิบัติหน้าที่ในตำแหน่งนายแพทย์เชี่ยวชาญ (ด้านเวชกรรมป้องกัน) | |
| | | สสจ.สุราษฎร์ธานี | |
| ๖.๒ | นายศรุตยา สุทธิรักษ์ | นักวิเคราะห์นโยบายและแผนชำนาญการพิเศษ | กรรมการ |
| ๖.๓ | นางสุชาดา จันทะศรี | เจ้าพนักงานพัสดุชำนาญงาน | กรรมการ |
| ๖.๔ | นายนำพล ภิวัฒน์ | นายช่างโยธาชำนาญงาน | กรรมการ |
| | | สำนักงานโยธาธิการและผังเมืองจังหวัดสุราษฎร์ธานี | |
| ๖.๕ | นายศรีทอง สยามพันธ์ | นายช่างโยธาชำนาญงาน | กรรมการ |
| | | สสจ.สุราษฎร์ธานี | |

สรุปรวมผลการกำหนดราคาค่าก่อสร้าง

หน่วยงาน สำนักงานสาธารณสุขจังหวัดสุราษฎร์ธานี

ปร.6

สถานที่ก่อสร้าง โรงพยาบาลท่าโรงช้าง อำเภอพุนพิน จังหวัดสุราษฎร์ธานี

หลักเกณฑ์การคำนวณราคากลาง ตามหนังสือกระทรวงการคลัง ด่วนที่สุด ที่ กค 0433.2/ว281 ลงวันที่ 19 มิถุนายน 2563

และบัญชีค่าแรง ตุลาคม 2560 ตามประกาศคณะกรรมการราคากลางและขึ้นทะเบียนผู้ประกอบการ ลงวันที่ 19 ตุลาคม 2560

หมายเหตุ เงินล่วงหน้าจ่าย 0.00 % เงินประกันผลงานหัก 0.00 % ดอกเบี้ยเงินกู้ 5.00 %

ภาษีมูลค่าเพิ่ม 7.0 %

ราคาค่าวัสดุ สำนักดัชนีเศรษฐกิจการค้า กระทรวงพาณิชย์ จ.สุราษฎร์ธานี ประจำเดือน พฤษภาคม 2563

| ลำดับ | รายการ | แบบเลขที่ หรือเอกสารเลขที่ | จำนวน | ค่าก่อสร้าง (บาท) | หมายเหตุ |
|-------|--|---|--------|----------------------|-------------------|
| 1 | อาคารผู้ป่วยนอก 4 ชั้น | 8883 | 1 หลัง | 72,171,600.00 | รวม ก.113/ธ.ค./58 |
| | รวมโครงสร้างด้านแผ่นดินไหว | ข.277/กย/61 | | | |
| | | | | | |
| | | | | | |
| | | | | | |
| | | | | | |
| | | | | | |
| | รวมราคาค่าก่อสร้างทั้งสิ้น | | | 72,171,600.00 | |
| | สรุปรวมราคาค่าก่อสร้างทั้งหมดโดยประมาณ | | | 72,171,600.00 | |
| | (ตัวอักษร) | (เจ็ดสิบสองล้านหนึ่งแสนเจ็ดหมื่นหนึ่งพันหกกร้อยบาทถ้วน) | | | |
| | | | | | |

คณะกรรมการกำหนดราคากลางตามคำสั่งจังหวัดสุราษฎร์ธานี ที่ 1168/2563 ลงวันที่ 25 กุมภาพันธ์ 2563

(ลงชื่อ).....ประธานกรรมการกำหนดราคากลาง

(นายเอกชัย มุกดาพิทักษ์)

ตำแหน่ง ผู้อำนวยการโรงพยาบาลกาญจนดิษฐ์ ปฏิบัติหน้าที่ในตำแหน่ง

นายแพทย์เชี่ยวชาญ (ด้านเวชกรรมป้องกัน)

(ลงชื่อ).....กรรมการ

(นายศรุตยา สุทธิรักษ์)

ตำแหน่ง นักวิเคราะห์นโยบายและแผนชำนาญการพิเศษ

สำนักงานสาธารณสุขจังหวัดสุราษฎร์ธานี

(ลงชื่อ).....กรรมการ

(นายนำพล ภิวัฒน์)

ตำแหน่ง นายช่างโยธาชำนาญงาน

สำนักงานโยธาธิการและผังเมืองจังหวัดสุราษฎร์ธานี

(ลงชื่อ).....กรรมการ

(นางสุชาดา จันทะศรี)

ตำแหน่ง เจ้าพนักงานพัสดุชำนาญงาน

โรงพยาบาลท่าโรงช้าง

(ลงชื่อ).....กรรมการ

(นายศรีทอง สยามพันธ์)

ตำแหน่ง นายช่างโยธาชำนาญงาน

สำนักงานสาธารณสุขจังหวัดสุราษฎร์ธานี

สรุปผลการประมาณราคาค่าก่อสร้าง

| | | | | | | |
|--|---|--|--------------|-------------|--------------------|------------------|
| <input type="checkbox"/> | ประเภท | อาคารผู้ป่วยนอก 4 ชั้น (รวมโครงสร้างด้านแผ่นดินไหว) | | | | |
| <input type="checkbox"/> | สถานที่ก่อสร้าง | โรงพยาบาลท่าโรงช้าง จังหวัดสุราษฎร์ธานี | | | | ปร.5 ก/ปร.5 ข. |
| <input type="checkbox"/> | หน่วยงานออกแบบแปลนและรายการ | กองแบบแผน กรมสนับสนุนบริการสุขภาพ | | | | |
| <input type="checkbox"/> | แบบเลขที่ | 8883 | เอกสารเลขที่ | ข.277/กย/61 | พื้นที่อาคาร | 5,640.00 ตร.ม. |
| <input type="checkbox"/> | ประมาณราคาตามแบบ | ปร.4 | จำนวน | 25 | แผ่น | จำนวนชั้น 4 ชั้น |
| <input type="checkbox"/> | ราคาคว่ำสุด | สำนักดัชนีเศรษฐกิจการค้า จังหวัดสุราษฎร์ธานี | | | ประจำเดือน | พฤษภาคม 2563 |
| <input type="checkbox"/> | ราคาค่าแรงงานตามบัญชีค่าแรงงาน / ค่าดำเนินการ | สำหรับถอดแบบคำนวณราคากลางงานก่อสร้าง เดือน ตุลาคม 2560 | | | | |
| <input type="checkbox"/> | ตามประกาศคณะกรรมการราคากลางและขึ้นทะเบียนผู้ประกอบการ ลงวันที่ 19 ตุลาคม 2560 | | | | | |
| | ปรับราคาเมื่อเดือน | มิถุนายน | พ.ศ. | 2563 | แจ้งราคาเมื่อเดือน | |
| หลักเกณฑ์การคำนวณราคากลาง ตามหนังสือกระทรวงการคลัง ด่วนที่สุด ที่ กค 0433.2/ว281 ลงวันที่ 19 มิถุนายน 2563 | | | | | | |
| FACTOR . F ประเภทงานอาคาร เื่อนโย - เงินล่วงหน้าจ่าย 0.0 % , - เงินประกันผลงานหัก 0 % , - ดอกเบี้ยเงินกู้ 5 % , - ค่าภาษีมูลค่าเพิ่ม 7 % | | | | | | |

| ลำดับที่ | รายการ | ราคาค่าก่อสร้างฐานราคชนิด | | หมายเหตุ | | |
|--------------------------|---|---------------------------|---------------|------------|---|-----------------------|
| | | ไม่ต่อเติม | เสาเข็ม คอร. | | | |
| 1 | ค่างานส่วนที่ 1 ค่างานต้นทุน (คำนวณในราคาทุน) | 0 | 58,053,766.16 | / | | |
| | ราคารวมค่า Factor F | 1.2062 | 70,024,452.75 | / | | |
| 2 | ค่างานส่วนที่ 2 หมวดงานครุภัณฑ์จัดซื้อ หรือสั่งซื้อ | 0 | 377,280.00 | / | | |
| | ราคารวมค่าภาษีมูลค่าเพิ่ม (VAT) | 7 % | 403,689.60 | / | | |
| 3 | ค่างานส่วนที่ 3 ค่าใช้จ่ายพิเศษตามข้อกำหนดฯ | 0 | 1,743,500.00 | / | | |
| | รวมเงิน (1)+(2)+(3) | 0 | 72,171,642.35 | / | | |
| | คิดเป็นเงินทั้งสิ้นโดยประมาณ | 0 | 72,171,600.00 | / | | |
| <input type="checkbox"/> | พื้นที่อาคาร | 5,640.00 | ตร.ม. | เฉลี่ยราคา | 0 | 12,796.38 บาท / ตร.ม. |

คณะกรรมการกำหนดราคากลาง ตามคำสั่งจังหวัดสุราษฎร์ธานี ที่ 1168/2563 ลงวันที่ 25 กุมภาพันธ์ 2563

(ลงชื่อ).....ประธานกรรมการกำหนดราคากลาง

(นายเอกชัย มุกดาพิทักษ์)

ตำแหน่ง ผู้อำนวยการโรงพยาบาลกาญจนดิษฐ์ ปฏิบัติหน้าที่ในตำแหน่ง

นายแพทย์เชี่ยวชาญ (ด้านเวชกรรมป้องกัน)

(ลงชื่อ).....กรรมการ

(นายศรุตยา สุทธิรักษ์)

ตำแหน่ง นักวิเคราะห์นโยบายและแผนชำนาญการพิเศษ

สำนักงานสาธารณสุขจังหวัดสุราษฎร์ธานี

(ลงชื่อ).....กรรมการ

(นายนำพล ภิวัฒน์)

ตำแหน่ง นายช่างโยธาชำนาญงาน

สำนักงานโยธาธิการและผังเมืองจังหวัดสุราษฎร์ธานี

(ลงชื่อ).....กรรมการ

(นางสุชาดา จันทะศรี)

ตำแหน่ง เจ้าพนักงานพัสดุชำนาญงาน

โรงพยาบาลท่าโรงช้าง

(ลงชื่อ).....กรรมการ

(นายศรีทอง สยามพันธ์)

ตำแหน่ง นายช่างโยธาชำนาญงาน

สำนักงานสาธารณสุขจังหวัดสุราษฎร์ธานี

แบบแสดงรายการคำนวณและเหตุผลความจำเป็นสำหรับค่าใช้จ่ายพิเศษตามข้อกำหนด

รายการ ก่อสร้างอาคารผู้ป่วยนอก 4 ชั้น (รวมโครงสร้างด้านแผ่นดินไหว)

ปร.4 (พ)

สถานที่ก่อสร้าง โรงพยาบาลท่าโรงช้าง อำเภอพุนพิน จังหวัดสุราษฎร์ธานี

1. เหตุผลและความจำเป็นที่ต้องมีค่าใช้จ่ายพิเศษตามข้อกำหนดรายการนี้

การก่อสร้างลักษณะอาคารสูง อยู่ติดอาคารผู้ป่วยใน 60 เตียง

2. รายละเอียดรายการคำนวณ

| ที่ | รายการค่าใช้จ่าย | จำนวน | หน่วย | ราคาหน่วย | ค่าใช้จ่ายรวม |
|-----|---|----------|-------|------------|---------------|
| | อาคารผู้ป่วยนอก 4 ชั้น (รวมด้านแผ่นดินไหว) | | | | |
| 1 | TOWER CRANE (ขนาดรับน้ำหนัก 4 - 8 ตัน) | | | | |
| | - ค่าเช่า TOWER CRANE ความยาว 45 ม. | 13.00 | เดือน | 80,000.00 | 1,040,000.00 |
| | - ค่าขนย้ายและติดตั้ง | 1.00 | ชุด | 100,000.00 | 100,000.00 |
| | - ค่าขนย้ายและรื้อถอน | 1.00 | ชุด | 100,000.00 | 100,000.00 |
| | - ค่าก่อสร้างฐานรากสำหรับติดตั้งและอุปกรณ์ยึดฐานราก | 1.00 | ฐาน | 50,000.00 | 50,000.00 |
| 2 | ค่าก่อสร้างรั้วชั่วคราว | 210.00 | ม. | 350.00 | 73,500.00 |
| 3 | ตะแกรงกันวัสดุตกหล่น,ผ้าใบกันฝุ่น | 1,900.00 | ตร.ม. | 200.00 | 380,000.00 |
| | | | | | |
| | รวมค่าใช้จ่าย 1-3 | | - | | 1,743,500.00 |
| | ค่าภาษีมูลค่าเพิ่ม | | - | | - |
| | ค่าใช้จ่ายรวมภาษีมูลค่าเพิ่ม | | - | | - |

คณะกรรมการกำหนดราคากลาง ตามคำสั่งจังหวัดสุราษฎร์ธานี ที่ 1168/2563 ลงวันที่ 25 กุมภาพันธ์ 2563

(ลงชื่อ).....ประธานกรรมการกำหนดราคากลาง

(นายเอกชัย มุกดาพิทักษ์)

ตำแหน่ง ผู้อำนวยการโรงพยาบาลกาญจนดิษฐ์ ปฏิบัติหน้าที่ในตำแหน่ง

นายแพทย์เชี่ยวชาญ (ด้านเวชกรรมป้องกัน)

(ลงชื่อ).....กรรมการ

(นายศรุตยา สุทธิรักษ์)

ตำแหน่ง นักวิเคราะห์นโยบายและแผนชำนาญการพิเศษ

สำนักงานสาธารณสุขจังหวัดสุราษฎร์ธานี

(ลงชื่อ)..... กรรมการ

(นายนำพล ภิวัฒน์)

ตำแหน่ง นายช่างโยธาชำนาญงาน

สำนักงานโยธาธิการและผังเมืองจังหวัดสุราษฎร์ธานี

(ลงชื่อ).....กรรมการ

(นางสุชาดา จันทะศรี)

ตำแหน่ง เจ้าพนักงานพัสดุชำนาญงาน

โรงพยาบาลท่าโรงช้าง

(ลงชื่อ)..... กรรมการ

(นายศรีทอง สยามพันธ์)

ตำแหน่ง นายช่างโยธาชำนาญงาน

สำนักงานสาธารณสุขจังหวัดสุราษฎร์ธานี

แบบสรุปค่าก่อสร้างของงานก่อสร้างอาคาร




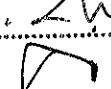
| ลำดับ | รายการ | จำนวนเงินชนิดฐานราก | หมายเหตุ |
|-------|--|---------------------|---------------|
| | รวมค่างานกลุ่มงานที่ 2 | 0 | 1,938,930.00 |
| 3 | กลุ่มงานที่ 3 (คิดเฉพาะค่าวัสดุและค่าแรงงานหรือทุนซึ่งยังไม่รวมค่าอำนวยการ ดอกเบี้ย กำไร และภาษี) | | |
| | 3.1 งานภูมิทัศน์ | | 0.00 |
| | 3.2 งานฝังบริเวณ และงานก่อสร้างประกอบอื่นๆ | | 365,590.00 |
| | รวมค่างานกลุ่มงานที่ 3 | 0 | 365,590.00 |
| | รวมค่างานส่วนที่ 1 | 0 | 58,053,766.16 |
| | ส่วนที่ 2 หมวดงานครุภัณฑ์จัดซื้อ หรือสั่งซื้อ (คิดราคาผู้ผลิตหรือตัวแทนจำหน่ายซึ่งยังไม่รวมค่าภาษี) | | |
| | 2.1 งานครุภัณฑ์จัดซื้อ หรือสั่งซื้อ | | 377,280.00 |
| | 2.2 ระบบโสตทัศน , ระบบคอมพิวเตอร์ | | 0.00 |
| | รวมค่างานส่วนที่ 2 | 0 | 377,280.00 |
| | ส่วนที่ 3 ค่าใช้จ่ายพิเศษตามข้อกำหนดฯ (คิดในราคาเหมารวม ซึ่งรวมค่าใช้จ่ายและค่าภาษีไว้ด้วยแล้ว) | | |
| | 3.1 หมวดค่าใช้จ่ายพิเศษตามข้อกำหนด เงื่อนไข และความจำเป็นต้องมี | | 1,743,500.00 |
| | รวมค่างานส่วนที่ 3 | 0 | 1,743,500.00 |

.....ประธานกรรมการ
กรรมการ
กรรมการ
กรรมการ
กรรมการ

บัญชีแสดงปริมาณวัสดุและราคา

| | | | | |
|-------------------|---|------------------|--------------|------------------|
| โครงการก่อสร้าง | อาคารผู้ป่วยนอก 4 ชั้น (รวมโครงสร้างต้านแผ่นดินไหว) | | แบบเลขที่ : | 8883+ก.113/รค/58 |
| สถานที่ก่อสร้าง | โรงพยาบาลท่าโรงช้าง จังหวัดสุราษฎร์ธานี | | เอกสารเลขที่ | ข.277/กย/61 |
| ผู้ประมาณการ | | วันที่ประมาณราคา | พื้นที่อาคาร | 5,640.00 ตร.ม. |
| ผู้ปรับราคา/แก้ไข | | วันที่ปรับราคา | จำนวน | 4.00 ชั้น |
| | | | สถาปนิก | |
| ผู้ตรวจสอบ | | | วิศวกร | |

| ลำดับ | รายการ | หน่วย | จำนวน | ค่าวัสดุ | | ค่าแรงงาน | | รวมเงิน |
|---|---|-------|-----------|----------|------------|-----------|------------|--------------|
| | | | | ต่อหน่วย | เป็นเงิน | ต่อหน่วย | เป็นเงิน | |
| ส่วนที่ 1 ค่างานต้นทุน (คำนวณในราคาทุน) | | | | | | | | |
| 1. กลุ่มงานที่ 1 | | | | | | | | |
| 1.1 งานโครงสร้างวิศวกรรม | | | | | | | | |
| 1.1.1 งานโครงสร้างฐานราก + ต่อมือ | | | | | | | | |
| 1 | ขุดดิน - ถมดิน | ลบ.ม. | 257.00 | 0.00 | 0.00 | 99.00 | 25,443.00 | 25,443.00 |
| 2 | ทรายหยาบอัดแน่นรองใต้ฐานราก | ลบ.ม. | 13.00 | 600.00 | 7,800.00 | 91.00 | 1,183.00 | 8,983.00 |
| 3 | คอนกรีตหยาบ | ลบ.ม. | 7.00 | 1,428.97 | 10,002.79 | 398.00 | 2,786.00 | 12,788.79 |
| 4 | คอนกรีตโครงสร้าง (240 ksc. รูปทรงกระบอก) | ลบ.ม. | 135.00 | 1,728.97 | 233,410.95 | 485.00 | 65,475.00 | 298,885.95 |
| 5 | ไม้แบบหล่อคอนกรีต | | | | | | | |
| | - ไม้แบบ (ใช้ 50% ของทั้งหมด) | ตร.ม. | 170.00 | 360.00 | 61,200.00 | 0.00 | 0.00 | 61,200.00 |
| | - ไม้คร่าวยึดไม้แบบ (คิด 30% ของไม้แบบที่ใช้) | ลบ.พ. | 102.00 | 320.00 | 32,640.00 | 0.00 | 0.00 | 32,640.00 |
| | - ค่าแรงประกอบไม้แบบ (คิด 100%) | ตร.ม. | 339.00 | 0.00 | 0.00 | 115.00 | 38,985.00 | 38,985.00 |
| 6 | ตะปู | กก. | 84.75 | 37.38 | 3,167.96 | 0.00 | 0.00 | 3,167.96 |
| 7 | เหล็กเสริมเส้นกลม SR - 24 | | | | | | | |
| | - RB 6 มม. | กก. | 55.00 | 18.53 | 1,019.15 | 4.10 | 225.50 | 1,244.65 |
| | - RB 9 มม. | กก. | 1,512.00 | 18.92 | 28,607.04 | 4.10 | 6,199.20 | 34,806.24 |
| 8 | เหล็กเสริมข้ออ้อย SD - 40 | | | | | | | |
| | - DB 12 มม. | กก. | 219.00 | 17.88 | 3,915.72 | 3.30 | 722.70 | 4,638.42 |
| | - DB 16 มม. | กก. | 481.00 | 16.94 | 8,148.14 | 3.30 | 1,587.30 | 9,735.44 |
| | - DB 20 มม. | กก. | 25.00 | 16.99 | 424.75 | 2.90 | 72.50 | 497.25 |
| | - DB 25 มม. | กก. | 22,215.00 | 17.15 | 380,987.25 | 2.90 | 64,423.50 | 445,410.75 |
| 9 | ลวดผูกเหล็ก | กก. | 735.21 | 28.04 | 20,615.29 | 0.00 | 0.00 | 20,615.29 |
| 10 | ค่าเรือขนฐานราก ตามเอกสาร ข277/ก.ย.61 ประมาณ | ฐาน | 22.00 | 0.00 | 0.00 | 2,045.00 | 44,990.00 | 44,990.00 |
| รวม 1.1.1 | | | | | 791,939.03 | | 252,092.70 | 1,044,031.73 |


 ๒/ ประธานกรรมการ

 กรรมการ

 กรรมการ

 กรรมการ

โครงการก่อสร้าง อาคารผู้ป่วยนอก 4 ชั้น (รวมโครงสร้างด้านแผ่นดินไหว)

แบบเลขที่ 8883+ก.113/รค/58

สถานที่ก่อสร้าง โรงพยาบาลท่าโรงช้าง จังหวัดสุราษฎร์ธานี

เอกสารเลขที่ ข.277/กย/61

| ลำดับ | รายการ | หน่วย | จำนวน | ค่าวัสดุ | | ค่าแรงงาน | | รวมเงิน |
|-------|---|-------|------------|----------|----------------------|-----------|---------------------|----------------------|
| | | | | ต่อหน่วย | เป็นเงิน | ต่อหน่วย | เป็นเงิน | |
| | 1.1.2 งานโครงสร้างทั่วไป | | | | | | | |
| 1 | ขุดดิน - ถมดิน | ลบ.ม. | 18.00 | 0.00 | 0.00 | 99.00 | 1,782.00 | 1,782.00 |
| 2 | ทรายหยาบอัดแน่น | ลบ.ม. | 4.00 | 600.00 | 2,400.00 | 91.00 | 364.00 | 2,764.00 |
| 3 | คอนกรีตหยาบ | ลบ.ม. | 3.00 | 1,428.97 | 4,286.91 | 398.00 | 1,194.00 | 5,480.91 |
| 4 | คอนกรีตโครงสร้าง (240 ksc. รูปทรงระบอบ) | ลบ.ม. | 2,180.00 | 1,728.97 | 3,769,154.60 | 485.00 | 1,057,300.00 | 4,826,454.60 |
| 5 | ไม้แบบหล่อคอนกรีต | | | | | | | |
| | - ไม้แบบ (ใช้ 50% ของทั้งหมด) | ตร.ม. | 7,963.00 | 360.00 | 2,866,680.00 | 0.00 | 0.00 | 2,866,680.00 |
| | - ไม้คร่าวยึดไม้แบบ (คิด 30% ของไม้แบบที่ใช้) | ลบ.พ. | 4,778.00 | 320.00 | 1,528,960.00 | 0.00 | 0.00 | 1,528,960.00 |
| | - ค่าแรงประกอบไม้แบบ (คิด 100%) | ตร.ม. | 15,926.00 | 0.00 | 0.00 | 115.00 | 1,831,490.00 | 1,831,490.00 |
| | - ไม้ค้ำยัน | ตัน | 1,458.00 | 30.00 | 43,740.00 | 0.00 | 0.00 | 43,740.00 |
| 6 | ตะปู | กก. | 3,982.00 | 37.38 | 148,847.16 | 0.00 | 0.00 | 148,847.16 |
| 7 | เหล็กเสริมเส้นกลม SR - 24 | | | | | | | |
| | - RB 6 มม. | กก. | 7,694.00 | 18.53 | 142,569.82 | 4.10 | 31,545.40 | 174,115.22 |
| | - RB 9 มม. | กก. | 49,608.00 | 18.92 | 938,583.36 | 4.10 | 203,392.80 | 1,141,976.16 |
| 8 | เหล็กเสริมข้ออ้อย SD - 40 | | | | | | | |
| | - DB 12 มม. | กก. | 148,340.00 | 17.88 | 2,652,319.20 | 3.30 | 489,522.00 | 3,141,841.20 |
| | - DB 16 มม. | กก. | 7,484.00 | 16.94 | 126,778.96 | 3.30 | 24,697.20 | 151,476.16 |
| | - DB 20 มม. | กก. | 24,537.00 | 16.99 | 416,883.63 | 2.90 | 71,157.30 | 488,040.93 |
| | - DB 25 มม. | กก. | 106,683.00 | 17.15 | 1,829,613.45 | 2.90 | 309,380.70 | 2,138,994.15 |
| 9 | ลวดผูกเหล็ก | กก. | 10,330.00 | 28.04 | 289,653.20 | 0.00 | 0.00 | 289,653.20 |
| 10 | ป้องกันและกำจัดปลวก | ตร.ม. | 2,150.00 | 80.00 | 172,000.00 | 0.00 | 0.00 | 172,000.00 |
| | | | | | | | | |
| | รวม 1.1.2 | | | | 14,932,470.29 | | 4,021,825.40 | 18,954,295.69 |
| | 1.1.3 งานโครงสร้างหลังคา | | | | | | | |
| 1 | เหล็กรูปพรรณ | | | | | | | |
| | - C 75 x 45 x 15 x 2.3 มม. | ท่อน | 188.00 | 357.95 | 67,294.60 | 0.00 | 0.00 | 67,294.60 |
| | - C 125 x 50 x 20 x 4 มม. | ท่อน | 11.00 | 937.00 | 10,307.00 | 0.00 | 0.00 | 10,307.00 |
| | - C 150 x 50 x 20 x 4 มม. | ท่อน | 16.00 | 1,316.75 | 21,068.00 | 0.00 | 0.00 | 21,068.00 |
| | - C 150 x 75 x 20 x 4 มม. | ท่อน | 6.00 | 1,409.90 | 8,459.40 | 0.00 | 0.00 | 8,459.40 |
| | - L 40 x 40 x 3 มม. | ท่อน | 6.00 | 217.60 | 1,305.60 | 0.00 | 0.00 | 1,305.60 |
| | - L 50 x 50 x 4 มม. | ท่อน | 5.00 | 304.27 | 1,521.35 | 0.00 | 0.00 | 1,521.35 |
| | - L 50 x 50 x 6 มม. | ท่อน | 44.00 | 435.20 | 19,148.80 | 0.00 | 0.00 | 19,148.80 |
| | - L 65 x 65 x 6 มม. | ท่อน | 218.00 | 625.30 | 136,315.40 | 0.00 | 0.00 | 136,315.40 |
| | - L 90 x 90 x 7 มม. | ท่อน | 13.00 | 1,145.50 | 14,891.50 | 0.00 | 0.00 | 14,891.50 |
| 2 | ค่าแรงประกอบโครงสร้างหลังคา (รวมลวดเชื่อม) | ตร.ม. | 21,658.40 | 0.00 | 0.00 | 10.00 | 216,584.00 | 216,584.00 |
| | | | | | | | | |
| | รวม 1.1.3 | | | | 407,608.15 | | 216,584.00 | 624,192.15 |

โครงการก่อสร้าง อาคารผู้ป่วยนอก 4 ชั้น (รวมโครงสร้างด้านแผ่นดินไหว)

แบบเลขที่ 8883+ก.113/ธค/58

สถานที่ก่อสร้าง โรงพยาบาลท่าโรงช้าง จังหวัดสุราษฎร์ธานี

เอกสารเลขที่ ข.277/กย/61

| ลำดับ | รายการ | หน่วย | จำนวน | ค่าวัสดุ | | ค่าแรงงาน | | รวมเงิน |
|-------|--|-------|----------|-----------|--------------|-----------|------------|--------------|
| | | | | ต่อหน่วย | เป็นเงิน | ต่อหน่วย | เป็นเงิน | |
| | 1.2 งานสถาปัตยกรรม | | | | | | | |
| | 1.2.1 งานหลังคา | | | | | | | |
| 1 | กระเบื้องลอนคู่สีซีเมนต์ ขนาด 0.50 x 1.20 ม. | แผ่น | 1,780.00 | 51.87 | 92,328.60 | 0.00 | 0.00 | 92,328.60 |
| 2 | ครอบปรับมุมกระเบื้องลอนคู่ | คู่ | 37.38 | 55.00 | 2,055.90 | 0.00 | 0.00 | 2,055.90 |
| 3 | ครอบมุมตะเฝ่กระเบื้องลอนคู่ | แผ่น | 189.00 | 41.00 | 7,749.00 | 0.00 | 0.00 | 7,749.00 |
| 4 | สลักเกลียวยึดกระเบื้อง | ตัว | 2,234.00 | 2.50 | 5,585.00 | 0.00 | 0.00 | 5,585.00 |
| 5 | ค่าแรงมุงหลังคา | ตร.ม. | 890.00 | 0.00 | 0.00 | 50.00 | 44,500.00 | 44,500.00 |
| 6 | ปิดลอนไม้เนื้อแข็ง 1"x8" | ม. | 156.00 | 170.00 | 26,520.00 | 45.00 | 7,020.00 | 33,540.00 |
| | รวม 1.2.1 | | | | 134,238.50 | | 51,520.00 | 185,758.50 |
| | 1.2.2 งานฝ้าเพดาน | | | | | | | |
| 1 | กระเบื้องแผ่นเรียบ ทหนา 6 มม. | ตร.ม. | 311.00 | 265.00 | 82,415.00 | 52.00 | 16,172.00 | 98,587.00 |
| | โครงคร่าวอลูมิเนียม T-BAR @ 0.60 x 0.60 ม. # | | | | | | | |
| 2 | ยิปซัมบอร์ดธรรมดา ทหนา 9 มม. | ตร.ม. | 3,907.00 | 280.00 | 1,093,960.00 | 75.00 | 293,025.00 | 1,386,985.00 |
| | โครงคร่าวเหล็กชุบสังกะสี @ 0.60 x 1.20 ม. # | | | | | | | |
| 3 | ยิปซัมบอร์ดธรรมดา ทหนา 12 มม. | ตร.ม. | 284.00 | 300.00 | 85,200.00 | 75.00 | 21,300.00 | 106,500.00 |
| | โครงคร่าวเหล็กชุบสังกะสี @ 0.60 x 1.20 ม. # | | | | | | | |
| 4 | ฉาบปูนเรียบ | ตร.ม. | 1,611.00 | 60.00 | 96,660.00 | 82.00 | 132,102.00 | 228,762.00 |
| 5 | อลูมิเนียมอบสี | ตร.ม. | 82.00 | 1,200.00 | 98,400.00 | 0.00 | 0.00 | 98,400.00 |
| 6 | แผ่นกันความร้อน วางบนฝ้าเพดาน | ตร.ม. | 1,142.00 | 70.00 | 79,940.00 | 18.00 | 20,556.00 | 100,496.00 |
| | อลูมิเนียมพอยต์ ชนิด 2 หน้า | | | | | | | |
| 7 | บัวไม้สักฝ้าเพดานห้องประชุม | | | | | | | |
| | - ชนิด (1) | ม. | 78.00 | 190.00 | 14,820.00 | 70.00 | 5,460.00 | 20,280.00 |
| | - ชนิด (2) | ม. | 102.00 | 135.00 | 13,770.00 | 60.00 | 6,120.00 | 19,890.00 |
| | - ชนิด (3) | ม. | 343.00 | 240.00 | 82,320.00 | 80.00 | 27,440.00 | 109,760.00 |
| | - ชนิด (4) | ม. | 183.00 | 80.00 | 14,640.00 | 25.00 | 4,575.00 | 19,215.00 |
| | - ชนิด (5) | ม. | 302.00 | 90.00 | 27,180.00 | 45.00 | 13,590.00 | 40,770.00 |
| | - ชนิด (6) | ม. | 81.00 | 45.00 | 3,645.00 | 15.00 | 1,215.00 | 4,860.00 |
| | - ชนิด (7) | ม. | 364.00 | 25.00 | 9,100.00 | 15.00 | 5,460.00 | 14,560.00 |
| | - ชนิด (8) | ม. | 51.00 | 410.00 | 20,910.00 | 150.00 | 7,650.00 | 28,560.00 |
| | - ชนิด (9) | ม. | 102.00 | 45.00 | 4,590.00 | 15.00 | 1,530.00 | 6,120.00 |
| 8 | โครงเหล็กสำหรับติดไฟเวที (ห้องประชุม) | มร. | 1.00 | 15,000.00 | 15,000.00 | 6,000.00 | 6,000.00 | 21,000.00 |
| | รวม 1.2.2 | | | | 1,742,550.00 | | 562,195.00 | 2,304,745.00 |
| | 1.2.3 งานผนัง-ผิวผนัง | | | | | | | |
| 1 | ก่ออิฐครึ่งแผ่น | ตร.ม. | 5,191.00 | 175.00 | 908,425.00 | 89.00 | 461,999.00 | 1,370,424.00 |
| 2 | ก่ออิฐเต็มแผ่น | ตร.ม. | 29.00 | 365.00 | 10,585.00 | 167.00 | 4,843.00 | 15,428.00 |
| 3 | ผิวบุเร็กซัสโตน | ตร.ม. | 140.00 | 2,100.00 | 294,000.00 | 250.00 | 35,000.00 | 329,000.00 |
| 4 | ผิวกรวดล้าง | ตร.ม. | 41.00 | 230.00 | 9,430.00 | 99.00 | 4,059.00 | 13,489.00 |
| 5 | ผนังบล็อก DA-109 | ตร.ม. | 2.00 | 325.00 | 650.00 | 89.00 | 178.00 | 828.00 |

โครงการก่อสร้าง อาคารผู้ป่วยนอก 4 ชั้น (รวมโครงสร้างด้านแผ่นดินไหว)

แบบเลขที่ 8883+ก.113/ธค/58

สถานที่ก่อสร้าง โรงพยาบาลท่าเรือวัง จังหวัดสุราษฎร์ธานี

เอกสารเลขที่ ข.277/กย/61

| ลำดับ | รายการ | หน่วย | จำนวน | ค่าวัสดุ | | ค่าแรงงาน | | รวมเงิน |
|-------|--|-------|----------|----------|--------------|-----------|--------------|--------------|
| | | | | ต่อหน่วย | เป็นเงิน | ต่อหน่วย | เป็นเงิน | |
| 6 | ผนังไม้เนื้อแข็ง 1"x 4" เข้าลิ้น | ตร.ม. | 15.00 | 685.00 | 10,275.00 | 240.00 | 3,600.00 | 13,875.00 |
| | โครงเคร่าไม้ 1 1/2" x 3" @ 0.40 ม. | | | | | | | |
| 7 | ผนังกรุไม้แดงอบ 1/2"x4" | ตร.ม. | 20.00 | 685.00 | 13,700.00 | 240.00 | 4,800.00 | 18,500.00 |
| 8 | ฉาบปูนเรียบผนัง | | | | | | | |
| | - ภายใน | ตร.ม. | 8,312.00 | 60.00 | 498,720.00 | 82.00 | 681,584.00 | 1,180,304.00 |
| | - ภายนอก | ตร.ม. | 1,800.00 | 60.00 | 108,000.00 | 82.00 | 147,600.00 | 255,600.00 |
| 9 | ฉาบปูนโครงสร้าง | ตร.ม. | 4,985.00 | 70.00 | 348,950.00 | 100.00 | 498,500.00 | 847,450.00 |
| 10 | เอ็น ค.ส.ล. ขนาด 0.10 x 0.10 ม. | ม. | 3,656.00 | 55.00 | 201,080.00 | 35.00 | 127,960.00 | 329,040.00 |
| 11 | ฉาบปูนขัดมันผสมน้ำยากันซึม | ตร.ม. | 171.00 | 80.00 | 13,680.00 | 87.00 | 14,877.00 | 28,557.00 |
| 12 | ฉาบปุกระเบื้องเคลือบสี ขนาด 4"x8" | ตร.ม. | 684.00 | 285.00 | 194,940.00 | 138.00 | 94,392.00 | 289,332.00 |
| 13 | ฉาบหินอ่อน | ตร.ม. | 78.00 | 1,100.00 | 85,800.00 | 302.00 | 23,556.00 | 109,356.00 |
| 14 | ผนังเก็บเสียง | ตร.ม. | 26.00 | 650.00 | 16,900.00 | 0.00 | 0.00 | 16,900.00 |
| 15 | ฉิวบุ WALL PAPER | ตร.ม. | 69.00 | 75.00 | 5,175.00 | 45.00 | 3,105.00 | 8,280.00 |
| | | | | | | | | |
| | รวม 1.2.3 | | | | 2,720,310.00 | | 2,106,053.00 | 4,826,363.00 |
| | | | | | | | | |
| | 1.2.4 งานพื้น - ฉิวพื้น | | | | | | | |
| 1 | ฉิวหินขัดกับที่ หินเบอร์ 2-3 | ตร.ม. | 4,423.00 | 300.00 | 1,326,900.00 | 153.00 | 676,719.00 | 2,003,619.00 |
| 2 | ปุกระเบื้องดินเผาชนิดด้าน 8"x8" | ตร.ม. | 273.00 | 300.00 | 81,900.00 | 158.00 | 43,134.00 | 125,034.00 |
| 3 | ปุกระเบื้องดินเผาชนิดด้าน 12"x12" | ตร.ม. | 33.00 | 315.00 | 10,395.00 | 158.00 | 5,214.00 | 15,609.00 |
| 4 | ปุกระเบื้องยาง ขนาด 18"x18" ทน 2.5 มม.+ปูนทราย | ตร.ม. | 261.00 | 185.00 | 48,285.00 | 40.00 | 10,440.00 | 58,725.00 |
| | ปูนทรายเตรียมฉิวสำหรับกระเบื้องยาง | ตร.ม. | 261.00 | 85.00 | 22,185.00 | 55.00 | 14,355.00 | 36,540.00 |
| 5 | งานเวที | | | | | | | |
| | - พื้นไม้แดงเข้าลิ้น 1"x4" | ตร.ม. | 46.00 | 1,725.00 | 79,350.00 | 0.00 | 0.00 | 79,350.00 |
| | - ไม้เนื้อแข็ง | ลบ.ฟ. | 65.00 | 560.00 | 36,400.00 | 0.00 | 0.00 | 36,400.00 |
| | - ค่าแรงประกอบ เสา,คาน,ตง | ตร.ม. | 49.00 | 0.00 | 0.00 | 188.00 | 9,212.00 | 9,212.00 |
| 6 | ฉิวกรวดล้างดีเส้น | ตร.ม. | 76.00 | 270.00 | 20,520.00 | 144.00 | 10,944.00 | 31,464.00 |
| 7 | ฉิวขัดเรียบ | ตร.ม. | 245.00 | 85.00 | 20,825.00 | 61.00 | 14,945.00 | 35,770.00 |
| 8 | ฉิวขัดเรียบดีเส้น | ตร.ม. | 102.00 | 85.00 | 8,670.00 | 127.00 | 12,954.00 | 21,624.00 |
| 9 | ฉิวขัดมันเรียบ | ตร.ม. | 1,424.00 | 90.00 | 128,160.00 | 82.00 | 116,768.00 | 244,928.00 |
| 10 | ฉิวขัดมันเรียบผสมน้ำยากันซึม | ตร.ม. | 1,216.00 | 100.00 | 121,600.00 | 82.00 | 99,712.00 | 221,312.00 |
| 11 | ปูพรมอัด พร้อมปูนทรายรองพื้น | ตร.ม. | 370.00 | 690.00 | 255,300.00 | 141.00 | 52,170.00 | 307,470.00 |
| 12 | บัวเชิงผนังไม้เนื้อแข็ง 3/4" | ม. | 216.00 | 65.00 | 14,040.00 | 50.00 | 10,800.00 | 24,840.00 |
| 13 | บัวหินขัดทำกับที่ 4" | ม. | 2,735.00 | 90.00 | 246,150.00 | 75.00 | 205,125.00 | 451,275.00 |
| 14 | จุกบันได พีวีซี มีกันเลื่อน | ม. | 230.00 | 140.00 | 32,200.00 | 38.00 | 8,740.00 | 40,940.00 |
| | | | | | | | | |
| | รวม 1.2.4 | | | | 2,452,880.00 | | 1,291,232.00 | 3,744,112.00 |
| | | | | | | | | |
| | 1.2.5 งานวงกบ - กระงก | | | | | | | |
| 1 | วงกบอลูมิเนียมอะโนไดซ์ 2"x4" | ม. | 1,540.00 | 300.00 | 462,000.00 | 45.00 | 69,300.00 | 531,300.00 |
| 2 | วงกบไม้เนื้อแข็ง 2"x4" | ม. | 1,800.00 | 100.00 | 1,800.00 | 35.00 | 630.00 | 2,430.00 |

โครงการก่อสร้าง อาคารผู้ป่วยนอก 4 ชั้น (รวมโครงสร้างด้านแผ่นดินไหว)

แบบเลขที่ 8883+ก.113/ธค/58

สถานที่ก่อสร้าง โรงพยาบาลท่าเรือข้าม จังหวัดสุราษฎร์ธานี

เอกสารเลขที่ ข.277/กย/61

| ลำดับ | รายการ | หน่วย | จำนวน | ค่าวัสดุ | | ค่าแรงงาน | | รวมเงิน |
|-------|--|-------|----------|-----------|------------|-----------|------------|------------|
| | | | | ต่อหน่วย | เป็นเงิน | ต่อหน่วย | เป็นเงิน | |
| 3 | กระจกใส | | | | | | | |
| | - หนา 5 มม. | ตร.ฟ. | 4,322.00 | 15.00 | 64,830.00 | 10.00 | 43,220.00 | 108,050.00 |
| | - หนา 6 มม. | ตร.ฟ. | 977.00 | 18.00 | 17,586.00 | 11.00 | 10,747.00 | 28,333.00 |
| 4 | กระจกฉายผ้า หนา 5 มม. | ตร.ฟ. | 1,513.00 | 21.00 | 31,773.00 | 10.00 | 15,130.00 | 46,903.00 |
| 5 | กระจกตัดแสงสีขา หนา 5 มม. | ตร.ฟ. | 117.00 | 21.00 | 2,457.00 | 10.00 | 1,170.00 | 3,627.00 |
| 6 | กระจกเงา หนา 6 มม. | ตร.ฟ. | 625.00 | 37.00 | 23,125.00 | 11.00 | 6,875.00 | 30,000.00 |
| 7 | กระจกผิวสัมผัส หนา 6 มม. | ตร.ฟ. | 105.00 | 29.00 | 3,045.00 | 11.00 | 1,155.00 | 4,200.00 |
| 8 | เกล็ดกระจกใส หนา 5 มม. | | | | | | | |
| | - ขนาด 4" x 0.60 ม. | เกล็ด | 16.00 | 26.00 | 416.00 | 0.00 | 0.00 | 416.00 |
| | - ขนาด 4" x 0.70 ม. | เกล็ด | 192.00 | 28.00 | 5,376.00 | 0.00 | 0.00 | 5,376.00 |
| | - ขนาด 4" x 0.80 ม. | เกล็ด | 201.00 | 30.00 | 6,030.00 | 0.00 | 0.00 | 6,030.00 |
| | - ขนาด 4" x 0.90 ม. | เกล็ด | 216.00 | 33.00 | 7,128.00 | 0.00 | 0.00 | 7,128.00 |
| 9 | เกล็ดกระจกฉายผ้า หนา 5 มม. | | | | | | | |
| | - ขนาด 4" x 0.60 ม. | เกล็ด | 47.00 | 27.00 | 1,269.00 | 0.00 | 0.00 | 1,269.00 |
| | - ขนาด 4" x 0.75 ม. | เกล็ด | 98.00 | 29.00 | 2,842.00 | 0.00 | 0.00 | 2,842.00 |
| | - ขนาด 4" x 0.80 ม. | เกล็ด | 488.00 | 30.00 | 14,640.00 | 0.00 | 0.00 | 14,640.00 |
| | - ขนาด 4" x 0.85 ม. | เกล็ด | 147.00 | 32.00 | 4,704.00 | 0.00 | 0.00 | 4,704.00 |
| | - ขนาด 4" x 0.90 ม. | เกล็ด | 767.00 | 34.00 | 26,078.00 | 0.00 | 0.00 | 26,078.00 |
| | - ขนาด 4" x 0.95 ม. | เกล็ด | 336.00 | 36.00 | 12,096.00 | 0.00 | 0.00 | 12,096.00 |
| | - ขนาด 4" x 1.00 ม. | เกล็ด | 432.00 | 40.00 | 17,280.00 | 0.00 | 0.00 | 17,280.00 |
| | | | | | | | | |
| | | | | | 704,475.00 | | 148,227.00 | 852,702.00 |
| | | | | | | | | |
| | รวม 1.2.5 | | | | | | | |
| | | | | | | | | |
| | 1.2.6 งานประตู - หน้าต่าง พร้อมอุปกรณ์ | | | | | | | |
| | ประตู | | | | | | | |
| 1 | ป1 บานเลื่อนคู่ วงกบ และกรอบบานอลูมิเนียม มีช่องแสงด้านข้าง ขนาดโดยรวม 4.80 x 2.00 ม. (ราคาไม่รวมกระจก) | ชุด | 2.00 | 16,970.00 | 33,940.00 | 1,500.00 | 3,000.00 | 36,940.00 |
| 2 | ป2 บานเปิดคู่ วงกบ และกรอบบานอลูมิเนียม มีช่องแสงด้านบนสูง 0.40 ม. ขนาดโดยรวม ขนาด 1.80 x 2.40 ม. (ราคาไม่รวมกระจก) | ชุด | 3.00 | 13,740.00 | 41,220.00 | 1,230.00 | 3,690.00 | 44,910.00 |
| 3 | ป3 บานเปิดเดี่ยว วงกบ และกรอบบานอลูมิเนียม มีช่องแสงด้านบนสูง 0.40 ม. ขนาดโดยรวม ขนาด 0.90 x 2.40 ม. (ราคาไม่รวมกระจก) | ชุด | 1.00 | 6,780.00 | 6,780.00 | 610.00 | 610.00 | 7,390.00 |
| 4 | ป3A เหมือน ป3 | ชุด | 10.00 | 6,780.00 | 67,800.00 | 610.00 | 6,100.00 | 73,900.00 |
| 5 | ป4 บานเปิดคู่ บานไม้อัดสีกบานใหญ่มีช่องมอง ขนาดบาน (0.90 + 0.40) x 2.00 ม. (ราคาไม่รวม วงกบ,กระจก) | ชุด | 1.00 | 2,940.00 | 2,940.00 | 300.00 | 300.00 | 3,240.00 |
| 6 | ป4B (D) เหมือน ป4 แต่มี DOOR CLOSER | ชุด | 1.00 | 4,140.00 | 4,140.00 | 400.00 | 400.00 | 4,540.00 |

โครงการก่อสร้าง อาคารผู้ป่วยนอก 4 ชั้น (รวมโครงสร้างด้านแผ่นดินไหว)

แบบเลขที่ 8883+ก.113/ชค/58

สถานที่ก่อสร้าง โรงพยาบาลท่าเรือวัง จังหวัดสุราษฎร์ธานี

เอกสารเลขที่ ข.277/กย/61

| ลำดับ | รายการ | หน่วย | จำนวน | ค่าวัสดุ | | ค่าแรงงาน | | รวมเงิน |
|-------|--|-------|-------|----------|------------|-----------|----------|------------|
| | | | | ต่อหน่วย | เป็นเงิน | ต่อหน่วย | เป็นเงิน | |
| 7 | ป5 (D) บานเปิดเดี่ยว ตอนบนลูกฟูกกระจกใส ตอนล่างไม้อัดสักกรู 2 ด้าน ขนาดบาน 0.90 x 2.00 ม. มี DOOR CLOSER (ราคาไม่รวม วงกบ,กระจก) | ชุด | 4.00 | 8,980.00 | 35,920.00 | 330.00 | 1,320.00 | 37,240.00 |
| 8 | ป5A เหมือน ป5 (D) แต่ไม่มี DOOR CLOSER ขนาดบาน ขนาด 0.90 x 2.00 ม. (ราคาไม่รวม วงกบ,กระจก) | ชุด | 2.00 | 7,780.00 | 15,560.00 | 230.00 | 460.00 | 16,020.00 |
| 9 | ป5A (D) เหมือน ป5 (D) ขนาดบาน 0.90 x 2.00 ม. (ราคาไม่รวม วงกบ,กระจก) | ชุด | 23.00 | 8,980.00 | 206,540.00 | 330.00 | 7,590.00 | 214,130.00 |
| 10 | ป5B (D) เหมือน ป5 (D) ขนาดบาน 0.90 x 2.00 ม. (ราคาไม่รวม วงกบ,กระจก) | ชุด | 20.00 | 8,980.00 | 179,600.00 | 330.00 | 6,600.00 | 186,200.00 |
| 11 | ป5AB เหมือน ป5A ขนาดบาน 0.90 x 2.00 ม. (ราคาไม่รวม วงกบ,กระจก) | ชุด | 1.00 | 7,780.00 | 7,780.00 | 230.00 | 230.00 | 8,010.00 |
| 12 | ป6 บานเปิดเดี่ยวตอนบนลูกฟูกกระจกใส ตอนล่าง ไม้อัดสักกรู 2 ด้าน ขนาดบาน 0.80 x 2.00 ม. (ราคาไม่รวม วงกบ,กระจก) | ชุด | 2.00 | 7,080.00 | 14,160.00 | 220.00 | 440.00 | 14,600.00 |
| 13 | ป7 บานเปิดเดี่ยวไม้อัดสัก ขนาดบาน 0.90 x 2.00 ม. (ราคาไม่รวม วงกบ,กระจก) | ชุด | 1.00 | 1,880.00 | 1,880.00 | 220.00 | 220.00 | 2,100.00 |
| 14 | ป7 (D) เหมือน ป7 แต่มี DOOR CLOSER ขนาดบาน 0.90 x 2.00 ม. (ราคาไม่รวม วงกบ,กระจก) | ชุด | 2.00 | 3,080.00 | 6,160.00 | 320.00 | 640.00 | 6,800.00 |
| 15 | ป7A เหมือน ป7 ขนาดบาน 0.90 x 2.00 ม. (ราคาไม่รวม วงกบ,กระจก) | ชุด | 1.00 | 1,890.00 | 1,890.00 | 220.00 | 220.00 | 2,110.00 |
| 16 | ป7A (D) เหมือน ป7 แต่มี DOOR CLOSER ขนาดบาน 0.90 x 2.00 ม. (ราคาไม่รวม วงกบ,กระจก) | ชุด | 1.00 | 3,080.00 | 3,080.00 | 320.00 | 320.00 | 3,400.00 |
| 17 | ป7B เหมือน ป7 ขนาดบาน 0.90 x 2.00 ม. (ราคาไม่รวม วงกบ) | ชุด | 5.00 | 1,880.00 | 9,400.00 | 220.00 | 1,100.00 | 10,500.00 |
| 18 | ป7B (D) เหมือน ป7B แต่มี DOOR CLOSER ขนาดบาน 0.90 x 2.00 ม.(ราคาไม่รวม วงกบ) | ชุด | 1.00 | 3,080.00 | 3,080.00 | 320.00 | 320.00 | 3,400.00 |
| 19 | ป8B บานเปิดเดี่ยวไม้อัดสัก ขนาดบาน 0.80 x 2.00 ม. (ราคาไม่รวม วงกบ) | ชุด | 3.00 | 1,780.00 | 5,340.00 | 220.00 | 660.00 | 6,000.00 |
| 20 | ป9A บานเปิดเดี่ยวไม้อัดสัก ขนาดบาน 0.90 x 2.00 ม. (ราคาไม่รวม วงกบ,กระจก) | ชุด | 6.00 | 1,880.00 | 11,280.00 | 230.00 | 1,380.00 | 12,660.00 |
| 21 | ป10 บานเปิดเดี่ยวไม้อัดสักตอนล่างเกล็ดอลูมิเนียม ขนาด 0.40 x 0.70 ม. ขนาดบาน 0.90 x 2.00 ม. (ราคาไม่รวม วงกบ,กระจก) | ชุด | 4.00 | 2,380.00 | 9,520.00 | 230.00 | 920.00 | 10,440.00 |
| 22 | ป10A บานเปิดเดี่ยวไม้อัดสักตอนล่างเกล็ดอลูมิเนียม ขนาด 0.40 x 0.70 ม. ขนาดบาน 0.90 x 2.00 ม. (ราคาไม่รวม วงกบ,กระจก) | ชุด | 7.00 | 2,380.00 | 16,660.00 | 230.00 | 1,610.00 | 18,270.00 |

กรรมการ

โครงการก่อสร้าง อาคารผู้ป่วยนอก 4 ชั้น (รวมโครงสร้างด้านแผ่นดินไหว)

แบบเลขที่ 8883+ก.113/รค/58

สถานที่ก่อสร้าง โรงพยาบาลท่าโรงช้าง จังหวัดสุราษฎร์ธานี

เอกสารเลขที่ ข.277/กย/61

| ลำดับ | รายการ | หน่วย | จำนวน | ค่าวัสดุ | | ค่าแรงงาน | | รวมเงิน |
|-------|--|-------|-------|-----------|-----------|-----------|----------|-----------|
| | | | | ต่อหน่วย | เป็นเงิน | ต่อหน่วย | เป็นเงิน | |
| 23 | ป11 บานเปิดเดี่ยว วงกบ และกรอบบานอลูมิเนียม มีช่องแสงด้านบนสูง 0.40 ม. ลูกฟักตอนบน กระจกใส ตอนล่างอลูมิเนียมลอนเหลี่ยม 2 ด้าน ขนาดโดยรวม ขนาด 0.90 x 2.40 ม. (ราคาไม่รวมกระจก) | ชุด | 2.00 | 8,040.00 | 16,080.00 | 610.00 | 1,220.00 | 17,300.00 |
| 24 | ป12 (D) บานเปิดคู่มืออัดลึก มีบัวไม้สัก กว้าง 0.20 ม. ด้านบน และด้านข้าง ขนาดบาน 2- (0.90 x 2.00 ม.) มี DOOR CLOSER (ราคาไม่รวม วงกบ,กระจก) | ชุด | 3.00 | 18,950.00 | 56,850.00 | 430.00 | 1,290.00 | 58,140.00 |
| 25 | ป13 (D) บานเปิดเดี่ยวไม้อัดลึก มีช่องมอง ขนาด 0.15 x 0.40 ม. ขนาดบาน 0.90 x 2.00 ม. มี DOOR CLOSER (ราคาไม่รวม วงกบ,กระจก) | ชุด | 2.00 | 3,280.00 | 6,560.00 | 330.00 | 660.00 | 7,220.00 |
| 26 | ป14A (D) บานเปิดเดี่ยว ไม้อัดยาง มี DOOR CLOSER บุปอร์ไม้ก้า 2 ด้าน ด้านล่างเกล็ดอลูมิเนียม ขนาด 0.40 x 0.70 ม. ขนาดบาน 0.90 x 2.00 ม. (ราคาไม่รวม วงกบ,กระจก) | ชุด | 8.00 | 5,560.00 | 44,480.00 | 330.00 | 2,640.00 | 47,120.00 |
| 27 | ป15A บานเปิดเดี่ยวไม้อัดยางบุפורไม้ก้า 2 ด้าน ด้านล่างเกล็ดอลูมิเนียม ขนาด 0.40 x 0.50 ม. ขนาดบาน 0.70 x 2.00 ม. (ราคาไม่รวม วงกบ,กระจก) | ชุด | 12.00 | 4,130.00 | 49,560.00 | 200.00 | 2,400.00 | 51,960.00 |
| 28 | ป15A (D) บานเปิดเดี่ยว ไม้อัดยาง มี DOOR CLOSER บุปอร์ไม้ก้า 2 ด้าน ด้านล่างเกล็ดอลูมิเนียม ขนาด 0.40 x 0.50 ม. ขนาดบาน 0.70 x 2.00 ม. (ราคาไม่รวม วงกบ,กระจก) | ชุด | 2.00 | 5,330.00 | 10,660.00 | 300.00 | 600.00 | 11,260.00 |
| 29 | ป15 B เหมือน ป15A ขนาดบาน 0.70 x 2.00 ม. (ราคาไม่รวม วงกบ) | ชุด | 1.00 | 4,130.00 | 4,130.00 | 200.00 | 200.00 | 4,330.00 |
| 30 | ป16 บานเปิดเดี่ยว พีวีซี ขนาดบาน 0.70 x 1.80 ม. | ชุด | 32.00 | 2,890.00 | 92,480.00 | 180.00 | 5,760.00 | 98,240.00 |
| 31 | ป17C บานเปิดเดี่ยวไม้สัก ขนาดบาน 0.90 x 2.00 ม. (ราคาไม่รวม วงกบ) | ชุด | 1.00 | 8,180.00 | 8,180.00 | 230.00 | 230.00 | 8,410.00 |
| 32 | ป18 บานเลื่อนด้านหนึ่งบุแผ่นตะกั่วหนา 1.5 มม. และปิดทับด้วยไม้อัดยาง 2 ด้าน ขนาดบาน 1.00 x 2.00 ม. (ราคาไม่รวม วงกบ) | ชุด | 1.00 | 20,470.00 | 20,470.00 | 320.00 | 320.00 | 20,790.00 |
| 33 | ป19 บานเปิดเดี่ยวไม้อัดยาง บุปอร์ไม้ก้า 1 ด้าน ขนาดบาน 0.60 x 1.70 ม. (ราคาไม่รวม วงกบ) | ชุด | 9.00 | 1,600.00 | 14,400.00 | 170.00 | 1,530.00 | 15,930.00 |

.....กรรมการ
กรรมการ
กรรมการ
กรรมการ
กรรมการ

โครงการก่อสร้าง อาคารผู้ป่วยนอก 4 ชั้น (รวมโครงสร้างด้านแผ่นดินไหว)

แบบเลขที่ 8883+ก.113/ชค/58

สถานที่ก่อสร้าง โรงพยาบาลท่าโรงช้าง จังหวัดสุราษฎร์ธานี

เอกสารเลขที่ ข.277/กย/61

| ลำดับ | รายการ | หน่วย | จำนวน | ค่าวัสดุ | | ค่าแรงงาน | | รวมเงิน |
|-------|--|-------|--------|-----------|------------|-----------|-----------|------------|
| | | | | ต่อหน่วย | เป็นเงิน | ต่อหน่วย | เป็นเงิน | |
| 34 | ป20 ประตูเหล็กม้วน ตอนบนโปร่ง ตอนล่างทึบ ขนาด 1.75 x 2.60 ม. | ชุด | 1.00 | 10,030.00 | 10,030.00 | 0.00 | 0.00 | 10,030.00 |
| 35 | บานเปิดเข้าได้อาคาร วงกบ และกรอบบาน อลูมิเนียม ลูกฟักเกล็ดอลูมิเนียม ตัว Z ขนาด 1.00 x 0.40 ม. | ชุด | 14.00 | 1,470.00 | 20,580.00 | 130.00 | 1,820.00 | 22,400.00 |
| | หน้าต่าง | | | | | | | |
| 36 | น1 หน้าต่างบานเลื่อนคู่ วงกบ และกรอบบานอลูมิเนียม ขนาดโดยรวม 1.90 x 1.50 ม. (ราคาไม่รวมกระจก) | ชุด | 123.00 | 5,040.00 | 619,920.00 | 450.00 | 55,350.00 | 675,270.00 |
| 37 | น1C เหมือน น1 ขนาดโดยรวม 1.50 x 1.50 ม. (ราคาไม่รวมกระจก) | ชุด | 5.00 | 3,980.00 | 19,900.00 | 350.00 | 1,750.00 | 21,650.00 |
| 38 | น1D เหมือน น1 ขนาดโดยรวม 1.90 x 1.30 ม. (ราคาไม่รวมกระจก) | ชุด | 2.00 | 4,370.00 | 8,740.00 | 390.00 | 780.00 | 9,520.00 |
| 39 | น1E เหมือน น1 ขนาดโดยรวม 1.80 x 1.20 ม. (ราคาไม่รวมกระจก) | ชุด | 8.00 | 3,820.00 | 30,560.00 | 340.00 | 2,720.00 | 33,280.00 |
| 40 | น2 เหมือน น1 ขนาดโดยรวม 1.90 x 2.00 ม. (ราคาไม่รวมกระจก) | ชุด | 4.00 | 6,720.00 | 26,880.00 | 590.00 | 2,360.00 | 29,240.00 |
| 41 | น2C เหมือน น1 ขนาดโดยรวม 1.50 x 2.00 ม. (ราคาไม่รวมกระจก) | ชุด | 1.00 | 5,300.00 | 5,300.00 | 470.00 | 470.00 | 5,770.00 |
| 42 | น3 หน้าต่างบานเลื่อนคู่ วงกบ และกรอบบานอลูมิเนียม ขนาดโดยรวม 0.90 x 0.50 ม. (ราคาไม่รวมกระจก) | ชุด | 2.00 | 2,980.00 | 5,960.00 | 270.00 | 540.00 | 6,500.00 |
| 43 | 2น4 บานเกล็ดปรับมุม 2 ช่อง ช่องละ 12 เกล็ด (ราคาไม่รวม วงกบ,กระจก) | ชุด | 4.00 | 770.00 | 3,080.00 | 120.00 | 480.00 | 3,560.00 |
| 44 | 3น4 บานเกล็ดปรับมุม 3 ช่อง ช่องละ 12 เกล็ด (ราคาไม่รวม วงกบ,กระจก) | ชุด | 6.00 | 1,160.00 | 6,960.00 | 180.00 | 1,080.00 | 8,040.00 |
| 45 | 4น4 บานเกล็ดปรับมุม 1 ช่อง ช่องละ 12 เกล็ด (ราคาไม่รวม วงกบ,กระจก) | ชุด | 4.00 | 385.00 | 1,540.00 | 60.00 | 240.00 | 1,780.00 |
| 46 | 2น4A บานเกล็ดปรับมุม 2 ช่อง ช่องละ 12 เกล็ด (ราคาไม่รวม วงกบ,กระจก) | ชุด | 18.00 | 770.00 | 13,860.00 | 120.00 | 2,160.00 | 16,020.00 |
| 47 | 3น4A บานเกล็ดปรับมุม 3 ช่อง ช่องละ 12 เกล็ด (ราคาไม่รวม วงกบ,กระจก) | ชุด | 17.00 | 1,155.00 | 19,635.00 | 180.00 | 3,060.00 | 22,695.00 |
| 48 | 4น4A บานเกล็ดปรับมุม 4 ช่อง ช่องละ 12 เกล็ด (ราคาไม่รวม วงกบ,กระจก) | ชุด | 7.00 | 1,540.00 | 10,780.00 | 240.00 | 1,680.00 | 12,460.00 |
| 49 | 4น4AB บานเกล็ดปรับมุม 1 ช่อง ช่องละ 12 เกล็ด (ราคาไม่รวม วงกบ,กระจก) | ชุด | 1.00 | 385.00 | 385.00 | 60.00 | 60.00 | 445.00 |
| 50 | 2น4AB บานเกล็ดปรับมุม 2 ช่อง ช่องละ 12 เกล็ด (ราคาไม่รวม วงกบ,กระจก) | ชุด | 2.00 | 770.00 | 1,540.00 | 120.00 | 240.00 | 1,780.00 |
| 51 | 3น4AB บานเกล็ดปรับมุม 3 ช่อง ช่องละ 12 เกล็ด (ราคาไม่รวม วงกบ,กระจก) | ชุด | 3.00 | 1,155.00 | 3,465.00 | 180.00 | 540.00 | 4,005.00 |
| 52 | 4น4AB บานเกล็ดปรับมุม 4 ช่อง ช่องละ 12 เกล็ด (ราคาไม่รวม วงกบ,กระจก) | ชุด | 1.00 | 1,540.00 | 1,540.00 | 240.00 | 240.00 | 1,780.00 |

โครงการก่อสร้าง อาคารผู้ป่วยนอก 4 ชั้น (รวมโครงสร้างด้านแผ่นดินไหว)

แบบเลขที่ 8883+ก.113/รค/58

สถานที่ก่อสร้าง โรงพยาบาลท่าโรงช้าง จังหวัดสุราษฎร์ธานี

เอกสารเลขที่ ข.277/กย/61

| ลำดับ | รายการ | หน่วย | จำนวน | ค่าวัสดุ | | ค่าแรงงาน | | รวมเงิน |
|-------|--|-------|-------|-----------|-----------|-----------|----------|-----------|
| | | | | ต่อหน่วย | เป็นเงิน | ต่อหน่วย | เป็นเงิน | |
| 53 | 2น5 บานกระทุ้ง วงกบ และกรอบบานอลูมิเนียม ขนาดโดยรวม 1.75 x 0.50 ม. (ราคาไม่รวมกระจก) | ชุด | 1.00 | 6,650.00 | 6,650.00 | 600.00 | 600.00 | 7,250.00 |
| 54 | 3น5 บานกระทุ้ง วงกบ และกรอบบานอลูมิเนียม ขนาดโดยรวม 2.60 x 0.50 ม. (ราคาไม่รวมกระจก) | ชุด | 4.00 | 9,880.00 | 39,520.00 | 890.00 | 3,560.00 | 43,080.00 |
| 55 | 2น5A บานกระทุ้งวงกบ และกรอบบานอลูมิเนียม ขนาดโดยรวม 1.75 x 0.50 ม. (ราคาไม่รวมกระจก) | ชุด | 1.00 | 6,650.00 | 6,650.00 | 600.00 | 600.00 | 7,250.00 |
| 56 | 3น5A บานกระทุ้งวงกบ และกรอบบานอลูมิเนียม ขนาดโดยรวม 2.90 x 0.50 ม. (ราคาไม่รวมกระจก) | ชุด | 2.00 | 11,020.00 | 22,040.00 | 1,000.00 | 2,000.00 | 24,040.00 |
| 57 | 4น5A บานกระทุ้งวงกบ และกรอบบานอลูมิเนียม ขนาดโดยรวม 3.85 x 0.50 ม. (ราคาไม่รวมกระจก) | ชุด | 1.00 | 14,630.00 | 14,630.00 | 1,320.00 | 1,320.00 | 15,950.00 |
| 58 | น6 บานกระทุ้งวงกบ และกรอบบานอลูมิเนียม ขนาด 0.90 x 1.65 ม. (ราคาไม่รวมกระจก) | ชุด | 5.00 | 5,700.00 | 28,500.00 | 570.00 | 2,850.00 | 31,350.00 |
| 59 | 2น4CB บานเกล็ดปรับมุม 2 ช่อง ช่องละ 12 เกล็ด (ราคาไม่รวม วงกบ,กระจก) | ชุด | 3.00 | 770.00 | 2,310.00 | 120.00 | 360.00 | 2,670.00 |
| 60 | 2ข2 ช่องแสงบานเกล็ดกระจกติดตาย วงกบ และกรอบบานอลูมิเนียม ขนาดโดยรวม 1.30 x 0.70 ม. (ราคาไม่รวมกระจก) | ชุด | 1.00 | 1,710.00 | 1,710.00 | 270.00 | 270.00 | 1,980.00 |
| 61 | 3ข2 ช่องแสงบานเกล็ดกระจกติดตาย วงกบ และกรอบบานอลูมิเนียม ขนาดโดยรวม 2.20 x 0.70 ม. (ราคาไม่รวมกระจก) | ชุด | 8.00 | 2,630.00 | 21,040.00 | 410.00 | 3,280.00 | 24,320.00 |
| 62 | 5ข3 ช่องแสงบานเกล็ดกระจกติดตาย วงกบ และกรอบบานอลูมิเนียม ขนาดโดยรวม 4.10 x 0.60 ม. (ราคาไม่รวมกระจก) | ชุด | 3.00 | 4,240.00 | 12,720.00 | 650.00 | 1,950.00 | 14,670.00 |
| 63 | ข4A ช่องแสงบานเกล็ดกระจกติดตาย วงกบ และกรอบบานอลูมิเนียม ขนาดโดยรวม 0.60 x 0.60 ม. (ราคาไม่รวมกระจก) | ชุด | 5.00 | 840.00 | 4,200.00 | 130.00 | 650.00 | 4,850.00 |
| 64 | 2ข4A ช่องแสงบานเกล็ดกระจกติดตาย วงกบ และกรอบบานอลูมิเนียม ขนาดโดยรวม 1.50 x 0.60 ม. (ราคาไม่รวมกระจก) | ชุด | 1.00 | 700.00 | 11,900.00 | 260.00 | 1,820.00 | 13,720.00 |

..... ประธานกรรมการ

..... กรรมการ

..... กรรมการ

..... กรรมการ

โครงการก่อสร้าง อาคารผู้ป่วยนอก 4 ชั้น (รวมโครงสร้างด้านแผ่นดินไหว)

แบบเลขที่ 8883+ก.113/รค/58

สถานที่ก่อสร้าง โรงพยาบาลท่าโรงช้าง จังหวัดสุราษฎร์ธานี

เอกสารเลขที่ ข.277/กษ/61

| ลำดับ | รายการ | หน่วย | จำนวน | ค่าวัสดุ | | ค่าแรงงาน | | รวมเงิน |
|-------|--|-------|-------|----------|-----------|-----------|----------|-----------|
| | | | | ต่อหน่วย | เป็นเงิน | ต่อหน่วย | เป็นเงิน | |
| 65 | 3ข4A ช่องแสงบานเกล็ดกระจกติดตาย วงกบ และกรอบบานอลูมิเนียม ขนาดโดยรวม 2.60 x 0.60 ม. (ราคาไม่รวมกระจก) | ชุด | 7.00 | 2,700.00 | 18,900.00 | 410.00 | 2,870.00 | 21,770.00 |
| 66 | 4ข4A ช่องแสงบานเกล็ดกระจกติดตาย วงกบ และกรอบบานอลูมิเนียม ขนาดโดยรวม 3.20 x 0.60 ม. (ราคาไม่รวมกระจก) | ชุด | 8.00 | 3,370.00 | 26,960.00 | 520.00 | 4,160.00 | 31,120.00 |
| 67 | ข4C ช่องแสงบานเกล็ดกระจกติดตาย วงกบ และกรอบบานอลูมิเนียม ขนาดโดยรวม 0.60 x 0.60 ม. (ราคาไม่รวมกระจก) | ชุด | 2.00 | 820.00 | 1,640.00 | 120.00 | 240.00 | 1,880.00 |
| 68 | ข5A ช่องแสงบานเกล็ดกระจกติดตาย วงกบ และกรอบบานอลูมิเนียม ขนาดโดยรวม 0.90 x 0.50 ม. (ราคาไม่รวมกระจก) | ชุด | 10.00 | 950.00 | 9,500.00 | 140.00 | 1,400.00 | 10,900.00 |
| 69 | 2ข5A ช่องแสงบานเกล็ดกระจกติดตาย วงกบ และกรอบบานอลูมิเนียม ขนาดโดยรวม 1.80 x 0.50 ม. (ราคาไม่รวมกระจก) | ชุด | 2.00 | 1,760.00 | 3,520.00 | 270.00 | 540.00 | 4,060.00 |
| 70 | 5ข5A ช่องแสงบานเกล็ดกระจกติดตาย วงกบ และกรอบบานอลูมิเนียม ขนาดโดยรวม 4.50 x 0.50 ม. (ราคาไม่รวมกระจก) | ชุด | 3.00 | 4,210.00 | 12,630.00 | 640.00 | 1,920.00 | 14,550.00 |
| 71 | 2ข6A ช่องแสงบานเกล็ดกระจกติดตาย วงกบ และกรอบบานอลูมิเนียม ขนาดโดยรวม 1.80 x 0.40 ม. (ราคาไม่รวมกระจก) | ชุด | 1.00 | 1,620.00 | 1,620.00 | 240.00 | 240.00 | 1,860.00 |
| 72 | ข7 ช่องแสงกระจกติดตาย วงกบอลูมิเนียม ขนาดโดยรวม 0.70 x 0.70 ม. (ราคาไม่รวมกระจก) | ชุด | 7.00 | 850.00 | 5,950.00 | 120.00 | 840.00 | 6,790.00 |
| 73 | ข8 ช่องแสงกระจกติดตาย วงกบอลูมิเนียม ขนาดโดยรวม 0.80 x 0.60 ม. (ราคาไม่รวมกระจก) | ชุด | 7.00 | 850.00 | 5,950.00 | 120.00 | 840.00 | 6,790.00 |
| 74 | ข9 ช่องแสงกระจกติดตาย วงกบอลูมิเนียม ขนาดโดยรวม 0.50 x 2.00 ม. (ราคาไม่รวมกระจก) | ชุด | 6.00 | 1,560.00 | 9,360.00 | 220.00 | 1,320.00 | 10,680.00 |
| 75 | 2ข10 ช่องแสงกระจกติดตาย วงกบอลูมิเนียม ขนาดโดยรวม 1.50 x 0.45 ม. (ราคาไม่รวมกระจก) | ชุด | 1.00 | 1,320.00 | 1,320.00 | 180.00 | 180.00 | 1,500.00 |

.....กรรมการ
.....กรรมการ
.....กรรมการ
.....กรรมการ
.....กรรมการ

โครงการก่อสร้าง อาคารผู้ป่วยนอก 4 ชั้น (รวมโครงสร้างด้านแผ่นดินไหว)

แบบเลขที่ 8883+ก.113/ธค/58

สถานที่ก่อสร้าง โรงพยาบาลท่าเรือวังช้าง จังหวัดสุราษฎร์ธานี

เอกสารเลขที่ ข.277/กย/61

| ลำดับ | รายการ | หน่วย | จำนวน | ค่าวัสดุ | | ค่าแรงงาน | | รวมเงิน |
|-------|---|-------|-------|----------|-----------|-----------|----------|-----------|
| | | | | ต่อหน่วย | เป็นเงิน | ต่อหน่วย | เป็นเงิน | |
| 76 | 3x10 ช่องแสงกระจกติดตาย วงกบอลูมิเนียม ขนาดโดยรวม 2.80 x 0.45 ม. (ราคาไม่รวมกระจก) | ชุด | 1.00 | 2,280.00 | 2,280.00 | 320.00 | 320.00 | 2,600.00 |
| 77 | 5x10 ช่องแสงกระจกติดตาย วงกบอลูมิเนียม ขนาดโดยรวม 4.50 x 0.45 ม. (ราคาไม่รวมกระจก) | ชุด | 1.00 | 3,610.00 | 3,610.00 | 500.00 | 500.00 | 4,110.00 |
| 78 | 3x10A ช่องแสงกระจกติดตาย วงกบอลูมิเนียม ขนาดโดยรวม 2.60 x 0.45 ม. (ราคาไม่รวมกระจก) | ชุด | 1.00 | 2,150.00 | 2,150.00 | 300.00 | 300.00 | 2,450.00 |
| 79 | 4x10A ช่องแสงกระจกติดตาย วงกบอลูมิเนียม ขนาดโดยรวม 3.60 x 0.45 ม. (ราคาไม่รวมกระจก) | ชุด | 2.00 | 2,910.00 | 5,820.00 | 400.00 | 800.00 | 6,620.00 |
| 80 | x11 ช่องแสงกระจกติดตาย วงกบอลูมิเนียม ขนาดโดยรวม 1.00 x 1.50 ม. (ราคาไม่รวมกระจก) | ชุด | 4.00 | 1,850.00 | 7,400.00 | 260.00 | 1,040.00 | 8,440.00 |
| 81 | 3x11 ช่องแสงกระจกติดตาย วงกบอลูมิเนียม ขนาดโดยรวม 2.80 x 1.50 ม. (ราคาไม่รวมกระจก) | ชุด | 2.00 | 4,490.00 | 8,980.00 | 620.00 | 1,240.00 | 10,220.00 |
| 82 | 4x11 ช่องแสงกระจกติดตาย วงกบอลูมิเนียม ขนาดโดยรวม 3.90 x 1.50 ม. (ราคาไม่รวมกระจก) | ชุด | 1.00 | 6,000.00 | 6,000.00 | 830.00 | 830.00 | 6,830.00 |
| 83 | x12 ช่องแสงกระจกติดตาย วงกบอลูมิเนียม ขนาดโดยรวม 0.50 x 3.60 ม. (ราคาไม่รวมกระจก) | ชุด | 6.00 | 2,990.00 | 17,940.00 | 410.00 | 2,460.00 | 20,400.00 |
| 84 | x13 ช่องแสงกระจกติดตาย วงกบอลูมิเนียม ขนาดโดยรวม 0.90 x 0.45 ม. (ราคาไม่รวมกระจก) | ชุด | 3.00 | 810.00 | 2,430.00 | 110.00 | 330.00 | 2,760.00 |
| 85 | 2x13 ช่องแสงกระจกติดตาย วงกบอลูมิเนียม ขนาดโดยรวม 1.80 x 0.45 ม. (ราคาไม่รวมกระจก) | ชุด | 4.00 | 1,510.00 | 6,040.00 | 210.00 | 840.00 | 6,880.00 |
| 86 | 4x13 ช่องแสงกระจกติดตาย วงกบอลูมิเนียม ขนาดโดยรวม 3.80 x 0.45 ม. (ราคาไม่รวมกระจก) | ชุด | 1.00 | 3,040.00 | 3,040.00 | 420.00 | 420.00 | 3,460.00 |
| 87 | x13A ช่องแสงกระจกติดตาย วงกบอลูมิเนียม ขนาดโดยรวม 0.90 x 0.45 ม. (ราคาไม่รวมกระจก) | ชุด | 4.00 | 810.00 | 3,240.00 | 110.00 | 440.00 | 3,680.00 |
| 88 | 2x13A ช่องแสงกระจกติดตาย วงกบอลูมิเนียม ขนาดโดยรวม 2.00 x 0.45 ม. (ราคาไม่รวมกระจก) | ชุด | 8.00 | 1,840.00 | 14,720.00 | 230.00 | 1,840.00 | 14,960.00 |
| 89 | 3x13A ช่องแสงกระจกติดตาย วงกบอลูมิเนียม ขนาดโดยรวม 2.70 x 0.45 ม. (ราคาไม่รวมกระจก) | ชุด | 7.00 | 2,210.00 | 15,470.00 | 310.00 | 2,170.00 | 17,640.00 |

โครงการก่อสร้าง อาคารผู้ป่วยนอก 4 ชั้น (รวมโครงสร้างด้านแผ่นดินไหว)

แบบเลขที่ 8883+ก.113/ธค/58

สถานที่ก่อสร้าง โรงพยาบาลท่าโรงช้าง จังหวัดสุราษฎร์ธานี

เอกสารเลขที่ ข.277/กย/61

| ลำดับ | รายการ | หน่วย | จำนวน | ค่าวัสดุ | | ค่าแรงงาน | | รวมเงิน |
|-------|---|-------|----------|----------|--------------|-----------|------------|--------------|
| | | | | ต่อหน่วย | เป็นเงิน | ต่อหน่วย | เป็นเงิน | |
| 90 | ช13C ช่องแสงกระจกติดตาย วงกบอลูมิเนียม ขนาดโดยรวม 0.90 x 0.45 ม. (ราคาไม่รวมกระจก) | ชุด | 1.00 | 810.00 | 810.00 | 110.00 | 110.00 | 920.00 |
| 91 | 2ช14 ช่องแสงกระจกบานซ้อน วงกบอลูมิเนียม ขนาดโดยรวม 1.50 x 0.40 ม. (ราคาไม่รวมกระจก) | ชุด | 1.00 | 1,270.00 | 1,270.00 | 180.00 | 180.00 | 1,450.00 |
| 92 | 2ช15 ช่องแสงเหล็กติด วงกบอลูมิเนียม ขนาดโดยรวม 1.80 x 0.40 ม. | ชุด | 1.00 | 1,750.00 | 1,750.00 | 200.00 | 200.00 | 1,950.00 |
| 93 | 3ช15 ช่องแสงเหล็กติด วงกบอลูมิเนียม ขนาดโดยรวม 2.80 x 0.40 ม. | ชุด | 8.00 | 2,660.00 | 21,280.00 | 310.00 | 2,480.00 | 23,760.00 |
| 94 | ช16 ช่องแสงกระจกติดตาย วงกบอลูมิเนียม ขนาดโดยรวม 0.30 x 1.60 ม. (ราคาไม่รวมกระจก) | ชุด | 10.00 | 1,170.00 | 11,700.00 | 160.00 | 1,600.00 | 13,300.00 |
| | รวม 1.2.6 | | | | 2,220,415.00 | | 182,100.00 | 2,402,515.00 |
| | 1.2.7 งานสุขภัณฑ์ พร้อมอุปกรณ์ | | | | | | | |
| 1 | โถส้วมนั่งราบชนิดหม้อน้ำ | ชุด | 11.00 | 3,532.71 | 38,859.81 | 450.00 | 4,950.00 | 43,809.81 |
| 2 | โถส้วมนั่งยองชนิดหม้อน้ำ | ชุด | 30.00 | 3,770.00 | 113,100.00 | 450.00 | 13,500.00 | 126,600.00 |
| 3 | ที่ปัสสาวะชายติดผนัง | ชุด | 18.00 | 4,940.00 | 88,920.00 | 450.00 | 8,100.00 | 97,020.00 |
| 4 | แผงที่กันปัสสาวะ | ชุด | 12.00 | 1,060.00 | 12,720.00 | 170.00 | 2,040.00 | 14,760.00 |
| 5 | อ่างล้างหน้าแขวนผนัง+ชั้นวางของ+กระจกเงา | ชุด | 10.00 | 3,120.00 | 31,200.00 | 450.00 | 4,500.00 | 35,700.00 |
| 6 | อ่างล้างหน้าฝักเคาน์เตอร์ | ชุด | 26.00 | 3,310.00 | 86,060.00 | 450.00 | 11,700.00 | 97,760.00 |
| 7 | ราวพาดผ้า | ชุด | 27.00 | 130.00 | 3,510.00 | 70.00 | 1,890.00 | 5,400.00 |
| 8 | กระจกเงารอบอลูมิเนียม กว้าง 2.5 ฟุต | ตร.ฟ. | 267.00 | 140.00 | 37,380.00 | 14.00 | 3,738.00 | 41,118.00 |
| 9 | ฝักบัวชำระ | ชุด | 42.00 | 440.00 | 18,480.00 | 35.00 | 1,470.00 | 19,950.00 |
| 10 | ที่ใส่กระดาษชำระ ฝักผนัง | ชุด | 42.00 | 300.00 | 12,600.00 | 120.00 | 5,040.00 | 17,640.00 |
| 11 | ขอแขวนผ้าแสดนเลสยางกันชน | ชุด | 41.00 | 100.00 | 4,100.00 | 40.00 | 1,640.00 | 5,740.00 |
| 12 | ขอแขวนผ้าแสดนเลสปลายสองแฉก | ชุด | 2.00 | 120.00 | 240.00 | 40.00 | 80.00 | 320.00 |
| 13 | อ่างล้างน้ำ ค.ส.ล.บุกระเบื้องเคลือบ | ชุด | 4.00 | 2,585.00 | 10,340.00 | 950.00 | 3,800.00 | 14,140.00 |
| 14 | ที่ระบายน้ำ พีวีซี พร้อมจุกปิด-เปิด Dia. 1" | ชุด | 4.00 | 20.00 | 80.00 | 5.00 | 20.00 | 100.00 |
| 15 | เคาน์เตอร์ ค.ส.ล. ผิวบุหินแกรนิต พร้อมบัวแกรนิต | ม. | 32.00 | 3,700.00 | 118,400.00 | 0.00 | 0.00 | 118,400.00 |
| 16 | ก๊อกน้ำเดี่ยว | ชุด | 45.00 | 350.00 | 15,750.00 | 25.00 | 1,125.00 | 16,875.00 |
| | รวม 1.2.7 | | | | 591,739.81 | | 63,593.00 | 655,332.81 |
| | 1.2.8 งานทาสี | | | | | | | |
| 1 | สีอิมัลชันชนิดทนสภาพอากาศ | | | | | | | |
| | - ภายใน | | 425.00 | 42.00 | 605,850.00 | 28.00 | 403,900.00 | 1,009,750.00 |
| | - ภายนอก | | 1,796.00 | 42.00 | 75,432.00 | 34.00 | 61,064.00 | 136,496.00 |

โครงการก่อสร้าง อาคารผู้ป่วยนอก 4 ชั้น (รวมโครงสร้างต้านแผ่นดินไหว)

แบบเลขที่ 8883+ก.113/ธค/58

สถานที่ก่อสร้าง โรงพยาบาลท่าเรือ จังหวัดสุราษฎร์ธานี

เอกสารเลขที่ ข.277/กย/61

| ลำดับ | รายการ | หน่วย | จำนวน | ค่าวัสดุ | | ค่าแรงงาน | | รวมเงิน |
|-------|--|-------|----------|-----------|------------|-----------|------------|--------------|
| | | | | ต่อหน่วย | เป็นเงิน | ต่อหน่วย | เป็นเงิน | |
| 2 | ทาสีน้ำมันเคลือบเงา | | | | | | | |
| | - ทั่วไป | ตร.ม. | 554.00 | 47.00 | 26,038.00 | 38.00 | 21,052.00 | 47,090.00 |
| | - เเวที | ตร.ม. | 90.00 | 47.00 | 4,230.00 | 38.00 | 3,420.00 | 7,650.00 |
| 3 | ทาสีงานหลังคา | | | | | | | |
| | - สีกันสนิม + สีน้ำมัน | ตร.ม. | 1,248.00 | 46.00 | 57,408.00 | 35.00 | 43,680.00 | 101,088.00 |
| | - สีน้ำมัน | ตร.ม. | 41.00 | 46.00 | 1,886.00 | 38.00 | 1,558.00 | 3,444.00 |
| | รวม 1.2.8 | | | | 770,844.00 | | 534,674.00 | 1,305,518.00 |
| | 1.2.9 งานเบ็ดเตล็ด | | | | | | | |
| 1 | ราวบันไดทอสแตนเลส Dia. 2 " | ม. | 78.00 | 1,100.00 | 85,800.00 | 0.00 | 0.00 | 85,800.00 |
| 2 | ท่อ PVC. Dia. 1" ยาว 0.15 ม. มีกันแมลง | ชุด | 84.00 | 20.00 | 1,680.00 | 0.00 | 0.00 | 1,680.00 |
| 3 | บันไดท่อ GS. Dia. 2 1/2", 1 1/2" ยาว 5.50 ม. | ชุด | 1.00 | 8,200.00 | 8,200.00 | 0.00 | 0.00 | 8,200.00 |
| 4 | บันไดลงถังสแตนเลสตัน Dia. 3/4" | ชุด | 1.00 | 13,000.00 | 13,000.00 | 0.00 | 0.00 | 13,000.00 |
| 5 | ฝาปิดถังน้ำหลังคาสแตนเลส ขนาด 0.60 x 0.60 ม. | ชุด | 1.00 | 2,500.00 | 2,500.00 | 500.00 | 500.00 | 3,000.00 |
| 6 | ราวแขวนผ้าฆ่าอนุมิเนียม | ม. | 5.00 | 2,500.00 | 12,500.00 | 0.00 | 0.00 | 12,500.00 |
| 7 | SKY LIGHT ขนาด 0.80x0.80 ม. | ชุด | 6.00 | 10,000.00 | 60,000.00 | 0.00 | 0.00 | 60,000.00 |
| 8 | สแตนเลส Dia. 2 1/2" | ม. | 42.00 | 1,400.00 | 58,800.00 | 0.00 | 0.00 | 58,800.00 |
| | รวม 1.2.9 | | | | 242,480.00 | | 500.00 | 242,980.00 |
| | 1.3 งานระบบสุขาภิบาล และดับเพลิง | | | | | | | |
| 1 | ท่อส้วม ท่อน้ำทิ้ง ท่อระบายอากาศ ใช้ท่อ PP-Class B-(6-00-BAR) อุปกรณ์ข้อต่อระบบ Mechanical Joint | | | | | | | |
| | - Dia. 1 1/2" | | 150.00 | 75.00 | 11,250.00 | 30.00 | 4,500.00 | 15,750.00 |
| | - Dia. 2" | | 120.00 | 121.00 | 14,520.00 | 40.00 | 4,800.00 | 19,320.00 |
| | - Dia. 2 1/2" | | 83.00 | 171.00 | 14,193.00 | 60.00 | 4,980.00 | 19,173.00 |
| | - Dia. 3" | | 162.00 | 245.00 | 39,690.00 | 75.00 | 12,150.00 | 51,840.00 |
| | - Dia. 4" | | 84.00 | 374.00 | 31,416.00 | 120.00 | 10,080.00 | 41,496.00 |
| | - Dia. 6" | | 30.00 | 747.00 | 22,410.00 | 250.00 | 7,500.00 | 29,910.00 |
| | - Dia. 8" | | 42.00 | 1,312.00 | 55,104.00 | 350.00 | 14,700.00 | 69,804.00 |
| | ข้อต่อและอุปกรณ์(วัสดุ40%ของราคาท่อ ค่าแรง 30%ของราคาวัสดุ) | มร. | 1.00 | 0.00 | 75,433.20 | 0.00 | 22,629.96 | 98,063.16 |
| | อุปกรณ์ยึดแขวนท่อ(วัสดุ20%ของราคาท่อ ค่าแรง 30%ของราคาวัสดุ) | มร. | 1.00 | 0.00 | 37,716.60 | 0.00 | 11,314.98 | 49,031.58 |
| 2 | ท่อน้ำประปา ใช้ท่อ PB - SDR13.5 อุปกรณ์ข้อต่อแบบสวมล็อก (GRAB LOCK) | | | | | | | |
| | - Dia. 1" | ม. | 30.00 | 64.00 | 1,920.00 | 30.00 | 900.00 | 2,820.00 |
| | - Dia. 1 1/2" | ม. | 54.00 | 130.00 | 7,020.00 | 50.00 | 2,700.00 | 9,720.00 |
| | - Dia. 2" | ม. | 222.00 | 187.00 | 41,514.00 | 75.00 | 16,650.00 | 58,164.00 |
| | ท่อน้ำประปา ใช้ท่อ PB - SDR13.5 อุปกรณ์ข้อต่อแบบเชื่อมสอด (SOCKET FUSION) | | | | | | | |
| | - Dia. 2 1/2" | ม. | 198.00 | 336.00 | 66,528.00 | 100.00 | 19,800.00 | 86,328.00 |
| | - Dia. 3" | ม. | 174.00 | 504.00 | 87,696.00 | 120.00 | 20,880.00 | 108,576.00 |
| | - Dia. 4" | ม. | 474.00 | 746.00 | 353,604.00 | 150.00 | 71,100.00 | 424,704.00 |
| | - Dia. 8" ท่อเหล็กอบสังกะสี (GSP - BSM) | ม. | 6.00 | 1,850.00 | 11,100.00 | 440.00 | 2,640.00 | 13,740.00 |

โครงการก่อสร้าง อาคารผู้ป่วยนอก 4 ชั้น (รวมโครงสร้างด้านแผ่นดินไหว)

แบบเลขที่ 8883+ก.113/๓ค/58

สถานที่ก่อสร้าง โรงพยาบาลท่าโรงช้าง จังหวัดสุราษฎร์ธานี

เอกสารเลขที่ ข.277/กย/61


| ลำดับ | รายการ | หน่วย | จำนวน | ค่าวัสดุ | | ค่าแรงงาน | | รวมเงิน |
|-------|--|-------|-------|-----------|------------|-----------|-----------|------------|
| | | | | ต่อหน่วย | เป็นเงิน | ต่อหน่วย | เป็นเงิน | |
| | ข้อต่อและอุปกรณ์(วัสดุ50%ของราคาท่อ ค่าแรง 30%ของราคาวัสดุ) | มร. | 1.00 | 0.00 | 279,141.00 | 0.00 | 83,742.30 | 362,883.30 |
| | อุปกรณ์ยึดแขวนท่อ(วัสดุ20%ของราคาท่อ ค่าแรง 30%ของราคาวัสดุ) | มร. | 1.00 | 0.00 | 111,656.40 | 0.00 | 33,496.92 | 145,153.32 |
| | ทดสอบ+ทำความสะอาด+ทาสีทำสัญลักษณ์ (วัสดุ10%ของราคาท่อ ค่าแรง 30%ของราคาวัสดุ) | มร. | 1.00 | 0.00 | 55,828.20 | 1.00 | 16,748.46 | 72,576.66 |
| 5 | เดินท่อส้วม - ปัสสาวะ เข้าสู่กัณท์ | จุด | 59.00 | 850.00 | 50,150.00 | 400.00 | 23,600.00 | 73,750.00 |
| 6 | เดินท่อน้ำทิ้งอ่างล้างหน้า อ่าง SINK เข้าสู่กัณท์ | จุด | 40.00 | 600.00 | 24,000.00 | 300.00 | 12,000.00 | 36,000.00 |
| 7 | เดินท่อระบายอากาศเข้าสู่กัณท์ | จุด | 99.00 | 350.00 | 34,650.00 | 150.00 | 14,850.00 | 49,500.00 |
| 8 | เดินท่อประปา PB เข้าสู่กัณท์ | จุด | 99.00 | 450.00 | 44,550.00 | 150.00 | 14,850.00 | 59,400.00 |
| 9 | เดินท่อน้ำประปาให้ก๊อกน้ำ - ฝักบัวชำระ | จุด | 87.00 | 300.00 | 26,100.00 | 100.00 | 8,700.00 | 34,800.00 |
| 10 | GATE VALVE Dia. 3" | ชุด | 2.00 | 3,200.00 | 6,400.00 | 600.00 | 1,200.00 | 7,600.00 |
| 11 | BUTTERFLY VALVE | | | | | | | |
| | - Dia. 2" | ชุด | 7.00 | 1,350.00 | 9,450.00 | 400.00 | 2,800.00 | 12,250.00 |
| | - Dia. 2 1/2" | ชุด | 2.00 | 1,650.00 | 3,300.00 | 500.00 | 1,000.00 | 4,300.00 |
| | - Dia. 3" | ชุด | 7.00 | 2,200.00 | 15,400.00 | 600.00 | 4,200.00 | 19,600.00 |
| | - Dia. 4" | ชุด | 3.00 | 2,350.00 | 7,050.00 | 800.00 | 2,400.00 | 9,450.00 |
| 12 | CHECK VALVE | | | | | | | |
| | - Dia. 3" | ชุด | 2.00 | 3,250.00 | 6,500.00 | 600.00 | 1,200.00 | 7,700.00 |
| | - Dia. 4" | ชุด | 2.00 | 4,850.00 | 9,700.00 | 800.00 | 1,600.00 | 11,300.00 |
| 13 | FOOT VALVE Dia. 3" | ชุด | 2.00 | 2,650.00 | 5,300.00 | 600.00 | 1,200.00 | 6,500.00 |
| 14 | BALL VALVE | | | | | | | |
| | - Dia. 1" | ชุด | 6.00 | 450.00 | 2,700.00 | 200.00 | 1,200.00 | 3,900.00 |
| | - Dia. 2" | ชุด | 1.00 | 1,250.00 | 1,250.00 | 400.00 | 400.00 | 1,650.00 |
| 15 | FLOOR CLEAN OUT | | | | | | | |
| | - Dia. 2" | ชุด | 7.00 | 520.00 | 3,640.00 | 200.00 | 1,400.00 | 5,040.00 |
| | - Dia. 3" | ชุด | 10.00 | 520.00 | 5,200.00 | 300.00 | 3,000.00 | 8,200.00 |
| | - Dia. 4" | ชุด | 20.00 | 650.00 | 13,000.00 | 400.00 | 8,000.00 | 21,000.00 |
| | - Dia. 6" | ชุด | 3.00 | 1,200.00 | 3,600.00 | 600.00 | 1,800.00 | 5,400.00 |
| | - Dia. 8" | ชุด | 6.00 | 2,150.00 | 12,900.00 | 800.00 | 4,800.00 | 17,700.00 |
| 16 | CLEAN OUT | | | | | | | |
| | - Dia. 2" | ชุด | 8.00 | 130.00 | 1,040.00 | 100.00 | 800.00 | 1,840.00 |
| | - Dia. 3" | ชุด | 3.00 | 170.00 | 510.00 | 150.00 | 450.00 | 960.00 |
| | - Dia. 4" | ชุด | 1.00 | 240.00 | 240.00 | 200.00 | 200.00 | 440.00 |
| 17 | FLOAT VALVE Dia. 3" | ชุด | 1.00 | 32,000.00 | 32,000.00 | 600.00 | 600.00 | 32,600.00 |
| 18 | ท่อน้ำดับเพลิง ใช้ท่อเหล็กกล้าพืธี BS 1387/85 Class M BS 6920 Part II | | | | | | | |
| | - Dia. 1" | ม. | 6.00 | 173.00 | 1,038.00 | 45.00 | 270.00 | 1,308.00 |
| | - Dia. 2 1/2" | ม. | 15.00 | 474.00 | 7,110.00 | 150.00 | 2,250.00 | 9,360.00 |
| | - Dia. 4" | ม. | 57.00 | 783.00 | 44,631.00 | 280.00 | 15,960.00 | 60,591.00 |
| | ข้อต่อและอุปกรณ์(วัสดุ50%ของราคาท่อ ค่าแรง 30%ของราคาวัสดุ) | มร. | 1.00 | 0.00 | 26,389.50 | 0.00 | 7,916.85 | 34,306.35 |
| 19 | FIRE DEPARTMENT CENTER | | | | | | | |
| | - Dia. 4"x2 1/2"x2 1/2" | ชุด | 1.00 | 9,500.00 | 9,500.00 | 400.00 | 400.00 | 9,900.00 |
| | - CHECK VALVE Dia.4" | ชุด | 1.00 | 6,500.00 | 6,500.00 | 800.00 | 800.00 | 7,300.00 |
| 20 | AUTOMATIC AIR RELIEF VALVE Dia. 1" | ชุด | 1.00 | 2,850.00 | 2,850.00 | 200.00 | 200.00 | 3,050.00 |

โครงการก่อสร้าง อาคารผู้ป่วยนอก 4 ชั้น (รวมโครงสร้างด้านแผ่นดินไหว)

แบบเลขที่ 8883+ก.113/ชค/58

สถานที่ก่อสร้าง โรงพยาบาลท่าเรือข้าม จังหวัดสุราษฎร์ธานี

เอกสารเลขที่ ข.277/นย/61

| ลำดับ | รายการ | หน่วย | จำนวน | ค่าวัสดุ | | ค่าแรงงาน | | รวมเงิน |
|-------|---|-------|--------|-----------|------------|-----------|------------|------------|
| | | | | ต่อหน่วย | เป็นเงิน | ต่อหน่วย | เป็นเงิน | |
| 21 | STRAINER "Y" Dia. 3" | ชุด | 2.00 | 3,283.00 | 6,566.00 | 600.00 | 1,200.00 | 7,766.00 |
| 22 | FLEXIBLE CONNECTION Dia. 3" | ชุด | 4.00 | 2,150.00 | 8,600.00 | 600.00 | 2,400.00 | 11,000.00 |
| 23 | FLOOR DRAIN Dia. 2" w/P-TRAP | ชุด | 66.00 | 530.00 | 34,980.00 | 200.00 | 13,200.00 | 48,180.00 |
| 24 | ท่อระบายน้ำฝน ใช้ท่อ PP Class B (6.00 BAR) อุปกรณ์ข้อต่อระบบ Mechanical Joint | | | | | | | |
| | - Dia. 2" | ม. | 80.00 | 121.00 | 9,680.00 | 40.00 | 3,200.00 | 12,880.00 |
| | - Dia. 2 1/2" | ม. | 100.00 | 171.00 | 17,100.00 | 60.00 | 6,000.00 | 23,100.00 |
| | - Dia. 3" | ม. | 60.00 | 245.00 | 14,700.00 | 75.00 | 4,500.00 | 19,200.00 |
| | - Dia. 4" | ม. | 335.00 | 374.00 | 125,290.00 | 120.00 | 40,200.00 | 165,490.00 |
| | ข้อต่อและอุปกรณ์(วัสดุ40%ของราคาท่อ ค่าแรง 30%ของราคาวัสดุ) | มร. | 1.00 | 0.00 | 66,708.00 | 0.00 | 20,012.40 | 86,720.40 |
| | อุปกรณ์ยึดแขวนท่อ(วัสดุ20%ของราคาท่อ ค่าแรง 30%ของราคาวัสดุ) | มร. | 1.00 | 0.00 | 33,354.00 | 0.00 | 10,006.20 | 43,360.20 |
| 25 | ROOF DRAIN | | | | | | | |
| | - Dia. 2" | ชุด | 49.00 | 595.00 | 29,155.00 | 200.00 | 9,800.00 | 38,955.00 |
| | - Dia. 2 1/2" | ชุด | 68.00 | 595.00 | 40,460.00 | 250.00 | 17,000.00 | 57,460.00 |
| | - Dia. 3" | ชุด | 33.00 | 595.00 | 19,635.00 | 300.00 | 9,900.00 | 29,535.00 |
| 26 | VENT THROUGH ROOF (PVC) | | | | | | | |
| | - Dia. 2" | ชุด | 2.00 | 605.00 | 1,210.00 | 200.00 | 400.00 | 1,610.00 |
| | - Dia. 2 1/2" | ชุด | 1.00 | 637.00 | 637.00 | 250.00 | 250.00 | 887.00 |
| 27 | ก๊อกน้ำเตี้ย BALL VALVE Dia. 1/2" | ชุด | 47.00 | 250.00 | 11,750.00 | 50.00 | 2,350.00 | 14,100.00 |
| 28 | ท่อระบายน้ำ ค.ส.ล. พร้อมรางวี | | | | | | | |
| | - Dia. 0.40 ม. | ม. | 138.00 | 506.00 | 69,828.00 | 289.00 | 39,882.00 | 109,710.00 |
| | - Dia. 0.60 ม. | ม. | 77.00 | 710.00 | 54,670.00 | 381.00 | 29,337.00 | 84,007.00 |
| 29 | ท่อระบายน้ำ ค.ส.ล. | | | | | | | |
| | - Dia. 0.40 ม. | ม. | 10.00 | 455.61 | 4,556.10 | 125.00 | 1,250.00 | 5,806.10 |
| | - Dia. 0.60 ม. | ม. | 26.00 | 602.81 | 15,673.06 | 200.00 | 5,200.00 | 20,873.06 |
| | - Dia. 0.80 ม. | ม. | 10.00 | 1,224.30 | 12,243.00 | 315.00 | 3,150.00 | 15,393.00 |
| 30 | ท่อระบายน้ำสโครก PE 6.3 Dia. 8"  | ม. | 147.00 | 474.00 | 69,678.00 | 350.00 | 51,450.00 | 121,128.00 |
| 31 | FLEXIBLE RUBBER | | | | | | | |
| | - Dia. 2" | ชุด | 6.00 | 450.00 | 2,700.00 | 100.00 | 600.00 | 3,300.00 |
| | - Dia. 3" | ชุด | 3.00 | 600.00 | 1,800.00 | 150.00 | 450.00 | 2,250.00 |
| | - Dia. 4" | ชุด | 19.00 | 800.00 | 15,200.00 | 200.00 | 3,800.00 | 19,000.00 |
| | - Dia. 6" | ชุด | 1.00 | 950.00 | 950.00 | 300.00 | 300.00 | 1,250.00 |
| | - Dia. 8" | ชุด | 5.00 | 2,100.00 | 10,500.00 | 300.00 | 1,500.00 | 12,000.00 |
| 32 | รางระบายน้ำ ค.ส.ล. พร้อมฝาตะแกรงเหล็ก | ม. | 210.00 | 1,950.00 | 409,500.00 | 700.00 | 147,000.00 | 556,500.00 |
| 33 | บ่อพักรางระบายน้ำ ค.ส.ล. พร้อมฝาปิด ค.ส.ล. | บ่อ | 2.00 | 1,450.00 | 2,900.00 | 580.00 | 1,160.00 | 4,060.00 |
| 34 | บ่อพักรางระบายน้ำ ค.ส.ล. ฝาปิดรางวี | บ่อ | 18.00 | 1,450.00 | 26,100.00 | 580.00 | 10,440.00 | 36,540.00 |
| 35 | บ่อพักน้ำเสีย ค.ส.ล. ฝาเหล็กหล่อ LIGHT DUTY | | | | | | | |
| | - Dia. 0.80 ม. | | | | | | | |
| 36 | บ่อดักขยะ และไขมัน ค.ส.ล. | บ่อ | 2.00 | 20,500.00 | 41,000.00 | 6,200.00 | 12,400.00 | 53,400.00 |
| 37 | มาตรวัดน้ำประปา ขนาด Dia.21/2" และประตูน้ำ | | | | | | | |
| | ขนาด Dia.21/2" | ชุด | 1.00 | 16,350.00 | 16,350.00 | 500.00 | 500.00 | 16,850.00 |

โครงการก่อสร้าง อาคารผู้ป่วยนอก 4 ชั้น (รวมโครงสร้างต้านแผ่นดินไหว)

แบบเลขที่ 8883+ก.113/ชค/58

สถานที่ก่อสร้าง โรงพยาบาลท่าเรือวัง จังหวัดสุราษฎร์ธานี

เอกสารเลขที่ ข.277/กย/61

| ลำดับ | รายการ | หน่วย | จำนวน | ค่าวัสดุ | | ค่าแรงงาน | | รวมเงิน |
|-------|--|-------|--------|------------|---------------------|-----------|---------------------|---------------------|
| | | | | ต่อหน่วย | เป็นเงิน | ต่อหน่วย | เป็นเงิน | |
| 38 | เครื่องสูบน้ำประปา END SUCTION CENTRIFUGAL PUMP CAP.= 750 LPM , TDH = 28 M. , POWER = 10 HP. SPEED = 1450 RPM. | ชุด | 2.00 | 75,000.00 | 150,000.00 | 5,000.00 | 10,000.00 | 160,000.00 |
| 39 | ชุดควบคุมเครื่องสูบน้ำ | ชุด | 1.00 | 50,000.00 | 50,000.00 | 3,000.00 | 3,000.00 | 53,000.00 |
| 40 | BASE & SPRING ISOLATOR | ชุด | 2.00 | 7,000.00 | 14,000.00 | 1,000.00 | 2,000.00 | 16,000.00 |
| 41 | PRESSURE GAUGE & BALL VALVE | ชุด | 4.00 | 1,080.00 | 4,320.00 | 100.00 | 400.00 | 4,720.00 |
| 42 | FIRE HOSE CABINET | ตู้ | 5.00 | 23,000.00 | 115,000.00 | 500.00 | 2,500.00 | 117,500.00 |
| 43 | เครื่องดับเพลิงเคมี ABC ขนาด 15 ปอนด์ | ชุด | 25.00 | 1,650.00 | 41,250.00 | 50.00 | 1,250.00 | 42,500.00 |
| 44 | ถังบำบัดน้ำเสียสำเร็จรูป ชนิดเกราะ - กรองเติมอากาศ เติมน้ำอากาศ ขนาด 20 ลบ.ม./วัน ติดตั้งตามมาตรฐาน ผู้ผลิต รวมฐานราก+เข็ม | ชุด | 1.00 | 275,000.00 | 275,000.00 | 60,000.00 | 60,000.00 | 335,000.00 |
| | รวม 1.3 | | | | 3,689,432.06 | | 1,043,747.07 | 4,733,179.13 |
| | 1.4 งานระบบไฟฟ้า และสื่อสาร | | | | | | | |
| | 1.4.1 งานระบบไฟฟ้า | | | | | | | |
| 1 | ดวงโคม | | | | | | | |
| | -LED (T8) 3x 20 W. ตะแกรงอลูมิเนียมฝ้าเพดาน | ชุด | 325.00 | 2,310.00 | 750,750.00 | 200.00 | 65,000.00 | 815,750.00 |
| | -LED (T8) 3x 10 W. ตะแกรงอลูมิเนียมฝ้าเพดาน | ชุด | 190.00 | 2,310.00 | 438,900.00 | 170.00 | 32,300.00 | 471,200.00 |
| | -LED (T8) 2x 10 W. ตะแกรงอลูมิเนียมฝ้าเพดาน | ชุด | 22.00 | 2,060.00 | 45,320.00 | 135.00 | 2,970.00 | 48,290.00 |
| | -LED (T8) 2x 20 W. ไม่มีฝ้าครอบกรองแสงติดเพดาน | ชุด | 6.00 | 1,250.00 | 7,500.00 | 135.00 | 810.00 | 8,310.00 |
| | -LED (T8) 1x 20 W. ไม่มีฝ้าครอบกรองแสงติดเพดาน | ชุด | 46.00 | 645.00 | 29,670.00 | 115.00 | 5,290.00 | 34,960.00 |
| | -LED (T8) 1x 10 W. ไม่มีฝ้าครอบกรองแสงติดเพดาน | ชุด | 5.00 | 540.00 | 2,700.00 | 115.00 | 575.00 | 3,275.00 |
| | -LED (T8) 3x 20 W. ครอบพลาสติกติดเพดาน | ชุด | 29.00 | 2,090.00 | 60,610.00 | 170.00 | 4,930.00 | 65,540.00 |
| | -LED (T8) 1x 20 W. ครอบพลาสติกติดเพดาน | ชุด | 8.00 | 805.00 | 6,440.00 | 115.00 | 920.00 | 7,360.00 |
| | - LED.+INC. ครอบแก้วสีขาวขุ่นติดเพดาน | ชุด | 7.00 | 800.00 | 5,600.00 | 115.00 | 805.00 | 6,405.00 |
| | -LED (T8) 1 x 20 W. ครอบพลาสติกติดผนัง | ชุด | 25.00 | 800.00 | 20,000.00 | 115.00 | 2,875.00 | 22,875.00 |
| | - PL.1 x 9 W. ทรงกระบอก Dia. 8" ฝ้าเพดาน | ชุด | 122.00 | 875.00 | 106,750.00 | 115.00 | 14,030.00 | 120,780.00 |
| | - LED. ทรงกระบอก Dia. 6" ฝ้าเพดาน | ชุด | 61.00 | 550.00 | 33,550.00 | 115.00 | 7,015.00 | 40,565.00 |
| | - โคมหลอดแสงจันทร์ 1 x 250 W. Dia. 10" | ชุด | 3.00 | 2,800.00 | 8,400.00 | 560.00 | 1,680.00 | 10,080.00 |
| | - INC. 1 x 25 W. ไฟกิ่งครอบแก้วทรงกลมติดผนัง | ชุด | 15.00 | 600.00 | 9,000.00 | 165.00 | 2,475.00 | 11,475.00 |
| | - PAR38 (SPOTLIGHT) WITH LIGHT TRACK | ชุด | 4.00 | 3,850.00 | 15,400.00 | 500.00 | 2,000.00 | 17,400.00 |
| | - โคมไฟโซลนัมหลอด PL-11 W. | ชุด | 8.00 | 5,500.00 | 44,000.00 | 550.00 | 4,400.00 | 48,400.00 |
| | - X-RAY VIEW BOX | ชุด | 8.00 | 3,700.00 | 29,600.00 | 0.00 | 0.00 | 29,600.00 |
| 2 | สวิทช์ไฟฟ้า | | | | | | | |
| | - สวิทช์ไฟฟ้าทางเดียว S | ชุด | 390.00 | 70.00 | 27,300.00 | 80.00 | 31,200.00 | 58,500.00 |
| | - สวิทช์ไฟฟ้าสองทาง S3 | ชุด | 4.00 | 95.00 | 380.00 | 85.00 | 340.00 | 720.00 |
| 3 | เต้ารับไฟฟ้า | | | | | | | |
| | - เต้ารับไฟฟ้าชนิดคู่ฝังผนัง | ชุด | 351.00 | 180.00 | 63,180.00 | 90.00 | 31,590.00 | 94,770.00 |
| | - เต้ารับไฟฟ้าชนิดเดี่ยวฝังผนัง | ชุด | 5.00 | 1,600.00 | 8,000.00 | 265.00 | 1,325.00 | 9,325.00 |
| 4 | เดินสายร้อยท่อ | จุด | 876.00 | 600.00 | 525,600.00 | 150.00 | 131,400.00 | 657,000.00 |
| 5 | MAIN DISTRIBUTION BOARD (MDB.) | ชุด | 1.00 | 600,000.00 | 600,000.00 | 50,000.00 | 50,000.00 | 650,000.00 |
| 6 | DROP OUT FUSE 60A. 3P | ชุด | 1.00 | 4,400.00 | 4,400.00 | 500.00 | 500.00 | 4,900.00 |

โครงการก่อสร้าง อาคารผู้ป่วยนอก 4 ชั้น (รวมโครงสร้างด้านแผ่นดินไหว)
สถานที่ก่อสร้าง โรงพยาบาลท่าเรือวัง จังหวัดสุราษฎร์ธานี

แบบเลขที่ 8883+ก.113/ธค/58
เอกสารเลขที่ ข.277/กย/61

| ลำดับ | รายการ | หน่วย | จำนวน | ค่าวัสดุ | | ค่าแรงงาน | | รวมเงิน |
|-------|--|-------|--------|------------|--------------|-----------|------------|--------------|
| | | | | ต่อหน่วย | เป็นเงิน | ต่อหน่วย | เป็นเงิน | |
| 7 | สายไฟฟ้า และท่อร้อยสาย | | | | | | | |
| | - สาย THW 150 Sq.mm. | ม. | 480.00 | 495.14 | 237,667.20 | 68.00 | 32,640.00 | 270,307.20 |
| | - สาย THW 95 Sq.mm. | ม. | 205.00 | 322.82 | 66,178.10 | 52.00 | 10,660.00 | 76,838.10 |
| | - สาย THW 70 Sq.mm. | ม. | 15.00 | 234.30 | 3,514.50 | 42.00 | 630.00 | 4,144.50 |
| | - สาย THW 50 Sq.mm. | ม. | 180.00 | 163.87 | 29,496.60 | 38.00 | 6,840.00 | 36,336.60 |
| | - สาย THW 35 Sq.mm. | ม. | 20.00 | 113.90 | 2,278.00 | 28.00 | 560.00 | 2,838.00 |
| | - สาย THW 25 Sq.mm. | ม. | 240.00 | 85.80 | 20,592.00 | 23.00 | 5,520.00 | 26,112.00 |
| | - สาย THW 16 Sq.mm. | ม. | 115.00 | 54.70 | 6,290.50 | 19.00 | 2,185.00 | 8,475.50 |
| | - สาย THW 10 Sq.mm. | ม. | 145.00 | 35.25 | 5,111.25 | 16.00 | 2,320.00 | 7,431.25 |
| | - สาย THW 6 Sq.mm. | ม. | 90.00 | 20.23 | 1,820.70 | 12.00 | 1,080.00 | 2,900.70 |
| | - ท่อ IMC Dia. 3" | ม. | 160.00 | 460.00 | 73,600.00 | 60.00 | 9,600.00 | 83,200.00 |
| | - ท่อ IMC Dia. 2 1/2" | ม. | 20.00 | 337.00 | 6,740.00 | 52.00 | 1,040.00 | 7,780.00 |
| | - ท่อ EMT Dia. 2" | ม. | 60.00 | 131.86 | 7,911.60 | 40.00 | 2,400.00 | 10,311.60 |
| | - ท่อ EMT Dia. 1 1/2" | ม. | 60.00 | 106.37 | 6,382.20 | 35.00 | 2,100.00 | 8,482.20 |
| | - ท่อ EMT Dia. 1 1/4" | ม. | 30.00 | 91.23 | 2,736.90 | 30.00 | 900.00 | 3,636.90 |
| | - อุปกรณ์ประกอบ | มร. | 1.00 | 20,000.00 | 20,000.00 | 2,000.00 | 2,000.00 | 22,000.00 |
| 8 | TRANSFORMER 500KVA ON PLATE FORM OIL-IMMERSED NATURAL SELF-COOLED OUT DOOR TYPE PRIMARY VOLT 24 KV 3 PHASE 3 WIRE 50Hz SECONDARY VOLT 400V/230V 3 PHASE 4 WIRE 50Hz DYN II & HV EQUIPMENT | ชุด | 1.00 | 521,000.00 | 521,000.00 | 60,000.00 | 60,000.00 | 581,000.00 |
| 9 | เสาไฟฟ้าแรงสูง 14 ม. & HV EQUIPMENT | ชุด | 2.00 | 14,000.00 | 28,000.00 | 2,500.00 | 5,000.00 | 33,000.00 |
| 10 | PANAL BOARD | | | | | | | |
| | - LP-11 | ชุด | 1.00 | 12,870.00 | 12,870.00 | 500.00 | 500.00 | 13,370.00 |
| | - LP-12 | ชุด | 1.00 | 21,000.00 | 21,000.00 | 500.00 | 500.00 | 21,500.00 |
| | - LP-21 | ชุด | 1.00 | 12,870.00 | 12,870.00 | 500.00 | 500.00 | 13,370.00 |
| | - LP-22 | ชุด | 1.00 | 21,770.00 | 21,770.00 | 500.00 | 500.00 | 22,270.00 |
| | - LP-31 | ชุด | 1.00 | 21,770.00 | 21,770.00 | 500.00 | 500.00 | 22,270.00 |
| | - LP-41 | ชุด | 1.00 | 12,870.00 | 12,870.00 | 500.00 | 500.00 | 13,370.00 |
| | - LP-42 | ชุด | 1.00 | 12,870.00 | 12,870.00 | 500.00 | 500.00 | 13,370.00 |
| | - ACP-11 | ชุด | 1.00 | 13,050.00 | 13,050.00 | 500.00 | 500.00 | 13,550.00 |
| | - ACP-21 | ชุด | 1.00 | 23,825.00 | 23,825.00 | 500.00 | 500.00 | 24,325.00 |
| | - ACP-31 | ชุด | 1.00 | 25,000.00 | 25,000.00 | 500.00 | 500.00 | 25,500.00 |
| | - ACP-41 | ชุด | 1.00 | 15,330.00 | 15,330.00 | 500.00 | 500.00 | 15,830.00 |
| 11 | X-RAY BOARD | ชุด | 1.00 | 7,000.00 | 7,000.00 | 1,500.00 | 1,500.00 | 8,500.00 |
| | รวม 1.4.1 | | | | 4,082,594.55 | | 546,905.00 | 4,629,499.55 |

โครงการก่อสร้าง อาคารผู้ป่วยนอก 4 ชั้น (รวมโครงสร้างด้านแผ่นดินไหว)

แบบเลขที่ 8883+ก.113/รค/58

สถานที่ก่อสร้าง โรงพยาบาลท่าเรือข้าม จังหวัดสุราษฎร์ธานี

เอกสารเลขที่ ข.277/กย/61

| ลำดับ | รายการ | หน่วย | จำนวน | ค่าวัสดุ | | ค่าแรงงาน | | รวมเงิน |
|---|---|-------|--------|------------|------------|-----------|-----------|------------|
| | | | | ต่อหน่วย | เป็นเงิน | ต่อหน่วย | เป็นเงิน | |
| 1.4.2 งานระบบป้องกันอันตรายจากฟ้าผ่า | | | | | | | | |
| 1 | หัวล่อฟ้าแบบ SPHERICAL รวมอุปกรณ์การติดตั้งครบชุด | ชุด | 1.00 | 103,350.00 | 103,350.00 | 0.00 | 0.00 | 103,350.00 |
| 2 | เสา 5.00 ม. | ชุด | 1.00 | 5,000.00 | 5,000.00 | 0.00 | 0.00 | 5,000.00 |
| 3 | LIGHTING EVENT COUNTOR | ชุด | 1.00 | 17,000.00 | 17,000.00 | 0.00 | 0.00 | 17,000.00 |
| 4 | TEST BOX | ชุด | 1.00 | 1,500.00 | 1,500.00 | 0.00 | 0.00 | 1,500.00 |
| 5 | 5/8"x10 COPPER CLAD STEEL EARTH ROD | ชุด | 1.00 | 4,000.00 | 4,000.00 | 500.00 | 500.00 | 4,500.00 |
| 6 | สายนำลงดิน TRIAXIAL CABLE 250 KV. Dia. 50 mm. | ม. | 20.00 | 1,900.00 | 38,000.00 | 0.00 | 0.00 | 38,000.00 |
| 7 | ค่าแรงติดตั้ง | มร. | 1.00 | 0.00 | 0.00 | 15,000.00 | 15,000.00 | 15,000.00 |
| รวม 1.4.2 | | | | | 168,850.00 | | 15,500.00 | 184,350.00 |
| 1.4.3 งานระบบโทรศัพท์ | | | | | | | | |
| 1 | TELEPHONE OUTLET (MODULAR JACK) | ชุด | 87.00 | 200.00 | 17,400.00 | 90.00 | 7,830.00 | 25,230.00 |
| 2 | MAIN TERMINAL BOXS | ชุด | 1.00 | 14,000.00 | 14,000.00 | 1,000.00 | 1,000.00 | 15,000.00 |
| 3 | WIRE WAY 2"x4" | ม. | 20.00 | 178.00 | 3,560.00 | 35.00 | 700.00 | 4,260.00 |
| 4 | TELEPHONE TERMINAL BOX | ชุด | 5.00 | 1,950.00 | 9,750.00 | 200.00 | 1,000.00 | 10,750.00 |
| 5 | เดินสายร้อยท่อ | จุด | 87.00 | 600.00 | 52,200.00 | 150.00 | 13,050.00 | 65,250.00 |
| รวม 1.4.3 | | | | | 96,910.00 | | 23,580.00 | 120,490.00 |
| 1.4.4 งานระบบสัญญาณแจ้งเพลิงไหม้ | | | | | | | | |
| 1 | SMOKE DETECTOR | ชุด | 142.00 | 2,000.00 | 284,000.00 | 80.00 | 11,360.00 | 295,360.00 |
| 2 | FIRE ALARM TERMINAL BOX | ชุด | 44.00 | 1,000.00 | 44,000.00 | 200.00 | 8,800.00 | 52,800.00 |
| 3 | FIRE ALARM MANUAL STATION & BELL | ชุด | 14.00 | 2,200.00 | 30,800.00 | 160.00 | 2,240.00 | 33,040.00 |
| 4 | FIRE ALARM CONTROL PANEL 6 ZONE | ชุด | 1.00 | 47,200.00 | 47,200.00 | 3,000.00 | 3,000.00 | 50,200.00 |
| 5 | เดินสายร้อยท่อ | จุด | 156.00 | 600.00 | 93,600.00 | 150.00 | 23,400.00 | 117,000.00 |
| 6 | ANNUNCIATOR | ชุด | 1.00 | 18,700.00 | 18,700.00 | 1,000.00 | 1,000.00 | 19,700.00 |
| 7 | สาย 4x1.5 mm. THW. | ม. | 12.00 | 25.00 | 300.00 | 20.00 | 240.00 | 540.00 |
| 8 | ท่อ EMT Dia. 3/4" | ม. | 12.00 | 38.00 | 456.00 | 23.00 | 276.00 | 732.00 |
| รวม 1.4.4 | | | | | 519,056.00 | | 50,316.00 | 569,372.00 |
| 1.4.5 งานระบบเสียง | | | | | | | | |
| 1 | POWER AMPLIFIER 30W. 3 I/P | ชุด | 1.00 | 1,000.00 | 11,000.00 | 100.00 | 100.00 | 11,100.00 |
| 2 | POWER AMPLIFIER 2x200W. RMS | ชุด | 1.00 | 166,500.00 | 166,500.00 | 500.00 | 500.00 | 167,000.00 |
| 3 | TAPE CASSETTE 2 คลิปเล่นต่อเนื่อง | ชุด | 1.00 | 12,000.00 | 12,000.00 | 100.00 | 100.00 | 12,100.00 |
| 4 | TUNER AM/FM | ชุด | 1.00 | 9,000.00 | 9,000.00 | 100.00 | 100.00 | 9,100.00 |
| 5 | VOLUME CONTROL 6W. 100V. | ชุด | 37.00 | 1,200.00 | 44,400.00 | 100.00 | 3,700.00 | 48,100.00 |
| 6 | LOUD SPEAKER 3W. | ชุด | 91.00 | 770.00 | 70,070.00 | 100.00 | 9,100.00 | 79,170.00 |
| 7 | ตู้ RACKS ขนาด 19" & SW. 10 ZONE | ชุด | 1.00 | 35,000.00 | 35,000.00 | 5,000.00 | 5,000.00 | 40,000.00 |
| 8 | MICROPHONE SOCKET | ชุด | 3.00 | 500.00 | 1,500.00 | 100.00 | 300.00 | 1,800.00 |
| 9 | เดินสายร้อยท่อ | จุด | 131.00 | 600.00 | 78,600.00 | 150.00 | 19,650.00 | 98,250.00 |

โครงการก่อสร้าง อาคารผู้ป่วยนอก 4 ชั้น (รวมโครงสร้างด้านแผ่นดินไหว)

แบบเลขที่ 8883+ก.113/ชค/58

สถานที่ก่อสร้าง โรงพยาบาลท่าเรือวัง จังหวัดสุราษฎร์ธานี

เอกสารเลขที่ ข.277/กย/61

| ลำดับ | รายการ | หน่วย | จำนวน | ค่าวัสดุ | | ค่าแรงงาน | | รวมเงิน |
|-------|---|-------|--------|-----------|------------|-----------|------------|------------|
| | | | | ต่อหน่วย | เป็นเงิน | ต่อหน่วย | เป็นเงิน | |
| 10 | WIRE WAY 2"x3" | ม. | 20.00 | 147.00 | 2,940.00 | 27.00 | 540.00 | 3,480.00 |
| | รวม 1.4.5 | | | | 431,010.00 | | 39,090.00 | 470,100.00 |
| | 1.4.6 งานระบบโทรทัศน์ | | | | | | | |
| 1 | DIRECTIONAL COUPLER 4 WAY | ชุด | 4.00 | 650.00 | 2,600.00 | 80.00 | 320.00 | 2,920.00 |
| 2 | DIRECTIONAL COUPLER 2 WAY | ชุด | 1.00 | 450.00 | 450.00 | 80.00 | 80.00 | 530.00 |
| 3 | TV. ANTENNA 3,5,7,9,11 & EQUIPMENT | ชุด | 1.00 | 19,000.00 | 19,000.00 | 1,500.00 | 1,500.00 | 20,500.00 |
| 4 | MULTIBAND AMPLIFIER & SUPPLY | ชุด | 1.00 | 9,000.00 | 9,000.00 | 1,000.00 | 1,000.00 | 10,000.00 |
| 5 | MIXER & SUPPLY | ชุด | 1.00 | 2,200.00 | 2,200.00 | 200.00 | 200.00 | 2,400.00 |
| 6 | COAXIAL CABLE RG11/U | ม. | 35.00 | 37.00 | 1,295.00 | 10.00 | 350.00 | 1,645.00 |
| 7 | ท่อ EMT Dia. 3/4" | ม. | 35.00 | 38.00 | 1,330.00 | 23.00 | 805.00 | 2,135.00 |
| 8 | TV OUTLET | ชุด | 16.00 | 210.00 | 3,360.00 | 90.00 | 1,440.00 | 4,800.00 |
| 9 | เดินสายร้อยท่อ | จุด | 16.00 | 600.00 | 9,600.00 | 150.00 | 2,400.00 | 12,000.00 |
| | รวม 1.4.6 | | | | 48,835.00 | | 8,095.00 | 56,930.00 |
| | 1.4.7 งานระบบ Network | | | | | | | |
| 1 | RACK | | | | | | | |
| | - rack 42U (80*100 cm.) | Ea | 1.00 | 31,000.00 | 31,000.00 | 5,000.00 | 5,000.00 | 36,000.00 |
| | - rack 12U 60*60 cm.) | Ea | 3.00 | 5,213.00 | 15,639.00 | 1,000.00 | 3,000.00 | 18,639.00 |
| | - AC Power Distribution 20 Universal Outle | Ea | 1.00 | 3,000.00 | 3,000.00 | 0.00 | 0.00 | 3,000.00 |
| | - AC Power Distribution 6 Universal Outle | Ea | 3.00 | 1,238.00 | 3,714.00 | 0.00 | 0.00 | 3,714.00 |
| | - HEAVY DUTY FAN SET (2*4 ") | Ea | 4.00 | 1,325.00 | 5,300.00 | 0.00 | 0.00 | 5,300.00 |
| | - CABLE MANAMENT PANEL WITH COVER | Ea | 4.00 | 338.00 | 1,352.00 | 0.00 | 0.00 | 1,352.00 |
| | - LINK Unload PATCH PANEL 24 PORT (1U) | Ea | 8.00 | 838.00 | 6,704.00 | 850.00 | 6,800.00 | 13,504.00 |
| | - CAT 6 RJ45 Modular JACK, Slim | Ea | 192.00 | 88.00 | 16,896.00 | 0.00 | 0.00 | 16,896.00 |
| | - CAT 6 RJ45 -RJ45 Patch Cord 1 M. | Ea | 192.00 | 75.00 | 14,400.00 | 0.00 | 0.00 | 14,400.00 |
| 2 | UPS | | | | | | | |
| | - UPS 2kva/1.300Watt 2URack LCD 230V | Ea | 1.00 | 32,750.00 | 32,750.00 | 1,000.00 | 1,000.00 | 33,750.00 |
| | - UPS 800VA/415 Watt, 230V.AVR.Universal | Ea | 1.00 | 8,250.00 | 8,250.00 | 0.00 | 0.00 | 8,250.00 |
| 3 | SWITCH&FIREWALL | | | | | | | |
| | - Switch Gigabit 24 - port Stackable Switch | Ea | 1.00 | 75,313.00 | 75,313.00 | 2,000.00 | 2,000.00 | 77,313.00 |
| | - Switch Gigabit Managed SFP Switch 28 - port | Ea | 1.00 | 25,400.00 | 25,400.00 | 1,000.00 | 1,000.00 | 26,400.00 |
| | - Switch Gigabit Managed Switch 52 - port | Ea | 4.00 | 33,750.00 | 135,000.00 | 1,000.00 | 4,000.00 | 139,000.00 |
| | - Next Generation Firewall (24*7) | Ea | 1.00 | 53,625.00 | 53,625.00 | 2,000.00 | 2,000.00 | 55,625.00 |
| 4 | WIFI | | | | | | | |
| | - Wireless Access Point AC | Ea | 21.00 | 4,500.00 | 94,500.00 | 500.00 | 10,500.00 | 105,000.00 |
| | - Wireless Access Point AC >50 client (ห้องประชุม) | Ea | 2.00 | 7,375.00 | 14,750.00 | 500.00 | 1,000.00 | 15,750.00 |
| 5 | Cable | | | | | | | |
| | - Cat 6 Utp W/Cross Fitter, 23 Awg, Cmr< White with conduit | Job | 180.00 | 2,400.00 | 432,000.00 | 1,700.00 | 306,000.00 | 738,000.00 |

โครงการก่อสร้าง อาคารผู้ป่วยนอก 4 ชั้น (รวมโครงสร้างด้านแผ่นดินไหว)

แบบเลขที่ 8883+ก.113/รค/58

สถานที่ก่อสร้าง โรงพยาบาลท่าเรือ จังหวัดสุราษฎร์ธานี

เอกสารเลขที่ ข.277/กย/61

| ลำดับ | รายการ | หน่วย | จำนวน | ค่าวัสดุ | | ค่าแรงงาน | | รวมเงิน |
|-------|--|-------|-------|------------|--------------|-----------|------------|--------------|
| | | | | ต่อหน่วย | เป็นเงิน | ต่อหน่วย | เป็นเงิน | |
| 6 | CCTV | | | | | | | |
| | - NVR 32 CH 4K | Ea | 1.00 | 14,875.00 | 14,875.00 | 1,000.00 | 1,000.00 | 15,875.00 |
| | - HDD 3.5" 4TB SATA-III | Ea | 2.00 | 4,375.00 | 8,750.00 | 500.00 | 1,000.00 | 9,750.00 |
| | - กล้องโทรทัศน์ชนิดเครือข่าย แบบมุมมองคงที่สำหรับติดตั้ง ภายนอกอาคาร 2MP IR Fixed Bullet Network (44 mm) | Ea | 8.00 | 5,313.00 | 42,504.00 | 500.00 | 4,000.00 | 46,504.00 |
| | - กล้องโทรทัศน์ชนิดเครือข่าย แบบมุมมองคงที่สำหรับติดตั้ง ภายในอาคาร 2 MP IR Fixed Network Dome | Ea | 20.00 | 1,750.00 | 35,000.00 | 0.00 | 0.00 | 35,000.00 |
| | - POE-48-24W 48V PoE Adapter | Ea | 28.00 | 1,000.00 | 28,000.00 | 0.00 | 0.00 | 28,000.00 |
| | - Accessory | Job | 1.00 | 10,000.00 | 10,000.00 | 0.00 | 0.00 | 10,000.00 |
| | รวม 1.4.7 | | | | 1,108,722.00 | | 348,300.00 | 1,457,022.00 |
| | 1.5 งานระบบปรับอากาศและระบายอากาศ | | | | | | | |
| 1 | เครื่องปรับอากาศ | | | | | | | |
| | - AHU. 1/1 86,000 BTU./H. 3,000 CFM. | ชุด | 1.00 | 140,600.00 | 140,600.00 | 3,450.00 | 3,450.00 | 144,050.00 |
| | - AHU. 1/2 70,000 BTU./H. 2,400 CFM. | ชุด | 1.00 | 122,300.00 | 122,300.00 | 3,450.00 | 3,450.00 | 125,750.00 |
| | - FCU. 1/1, CDU. 1/1 13,000 BTU./H. 400 CFM. | ชุด | 1.00 | 21,510.00 | 21,510.00 | 1,150.00 | 1,150.00 | 22,660.00 |
| | - FCU. 1/2, CDU. 1/2 30,000 BTU./H. 1,000 CFM. | ชุด | 1.00 | 36,500.00 | 36,500.00 | 2,875.00 | 2,875.00 | 39,375.00 |
| | - FCU. 1/3, CDU. 1/3 13,000 BTU./H. 400 CFM. | ชุด | 1.00 | 21,510.00 | 21,510.00 | 1,150.00 | 1,150.00 | 22,660.00 |
| | - FCU. 1/4, CDU. 1/4 30,000 BTU./H. 1,000 CFM. | ชุด | 1.00 | 36,500.00 | 36,500.00 | 2,875.00 | 2,875.00 | 39,375.00 |
| | - AHU. 2/1 86,000 BTU./H. 3,000 CFM. | ชุด | 1.00 | 101,700.00 | 101,700.00 | 3,450.00 | 3,450.00 | 105,150.00 |
| | - AHU. 2/2 46,000 BTU./H. 1,600 CFM. | ชุด | 1.00 | 52,560.00 | 52,560.00 | 1,725.00 | 1,725.00 | 54,285.00 |
| | - AHU. 2/3 70,000 BTU./H. 2,400 CFM. | ชุด | 1.00 | 82,350.00 | 82,350.00 | 3,450.00 | 3,450.00 | 85,800.00 |
| | - FCU. 2/1, CDU. 2/1 13,000 BTU./H. 400 CFM. | ชุด | 1.00 | 21,510.00 | 21,510.00 | 1,150.00 | 1,150.00 | 22,660.00 |
| | - FCU. 2/2, CDU. 2/2 30,000 BTU./H. 1,000 CFM. | ชุด | 1.00 | 36,500.00 | 36,500.00 | 2,875.00 | 2,875.00 | 39,375.00 |
| | - FCU. 2/3, CDU. 2/3 30,000 BTU./H. 1,000 CFM. | ชุด | 1.00 | 36,500.00 | 36,500.00 | 2,875.00 | 2,875.00 | 39,375.00 |
| | - FCU. 2/4, CDU. 2/4 13,000 BTU./H. 400 CFM. | ชุด | 1.00 | 21,510.00 | 21,510.00 | 1,150.00 | 1,150.00 | 22,660.00 |
| | - FCU. 2/5, CDU. 2/5 30,000 BTU./H. 1,000 CFM. | ชุด | 1.00 | 36,500.00 | 36,500.00 | 2,875.00 | 2,875.00 | 39,375.00 |
| | - FCU. 2/6, CDU. 2/6 33,000 BTU./H. 1,000 CFM. | ชุด | 1.00 | 59,110.00 | 59,110.00 | 1,725.00 | 1,725.00 | 60,835.00 |
| | - FCU. 2/7, CDU. 2/7 33,000 BTU./H. 1,000 CFM. | ชุด | 1.00 | 59,110.00 | 59,110.00 | 1,725.00 | 1,725.00 | 60,835.00 |
| | - FCU. 2/8, CDU. 2/8 20,000 BTU./H. 600 CFM. | ชุด | 1.00 | 35,550.00 | 35,550.00 | 1,150.00 | 1,150.00 | 36,700.00 |
| | - FCU. 2/9, CDU. 2/9 24,000 BTU./H. 800 CFM. | ชุด | 1.00 | 32,500.00 | 32,500.00 | 1,150.00 | 1,150.00 | 33,650.00 |
| | - FCU. 2/10, CDU. 2/10 13,000 BTU./H. 400 CFM. | ชุด | 1.00 | 21,510.00 | 21,510.00 | 1,150.00 | 1,150.00 | 22,660.00 |
| | - FCU. 2/11, CDU. 2/11 13,000 BTU./H. 400 CFM. | ชุด | 1.00 | 21,510.00 | 21,510.00 | 1,150.00 | 1,150.00 | 22,660.00 |
| | - FCU. 2/12, CDU. 2/12 26,000 BTU./H. 800 CFM. | ชุด | 1.00 | 36,500.00 | 36,500.00 | 1,150.00 | 1,150.00 | 37,650.00 |
| | - FCU. 2/13, CDU. 2/13 18,000 BTU./H. 600 CFM. | ชุด | 1.00 | 26,500.00 | 26,500.00 | 1,150.00 | 1,150.00 | 27,650.00 |
| | - FCU. 2/14, CDU. 2/14 26,000 BTU./H. 800 CFM. | ชุด | 1.00 | 36,500.00 | 36,500.00 | 1,150.00 | 1,150.00 | 37,650.00 |
| | - FCU. 3/1.1, 3/1.2 48,000 BTU./H. 800 CFM. | ชุด | 2.00 | 69,210.00 | 138,420.00 | 2,300.00 | 4,600.00 | 143,020.00 |
| | - FCU. 3/2.1, 3/2.2 48,000 BTU./H. 800 CFM. | ชุด | 2.00 | 69,210.00 | 138,420.00 | 2,300.00 | 4,600.00 | 143,020.00 |
| | - FCU. 3/3.1, 3/3.2 54,000 BTU./H. 1,000 CFM. | ชุด | 2.00 | 63,000.00 | 126,000.00 | 5,750.00 | 11,500.00 | 137,500.00 |
| | - FCU. 3/4, CDU. 3/4 38,000 BTU./H. 1,200 CFM. | ชุด | 1.00 | 58,410.00 | 58,410.00 | 1,725.00 | 1,725.00 | 60,135.00 |

โครงการก่อสร้าง อาคารผู้ป่วยนอก 4 ชั้น (รวมโครงสร้างต้านแผ่นดินไหว)

แบบเลขที่ 8883+ก.113/ชค/58

สถานที่ก่อสร้าง โรงพยาบาลท่าเรือ จังหวัดสุราษฎร์ธานี

เอกสารเลขที่ ข.277/กย/61

| ลำดับ | รายการ | หน่วย | จำนวน | ค่าวัสดุ | | ค่าแรงงาน | | รวมเงิน |
|-------|--|-------|----------|------------|------------|-----------|------------|------------|
| | | | | ต่อหน่วย | เป็นเงิน | ต่อหน่วย | เป็นเงิน | |
| | - FCU. 3/5, CDU. 3/5 24,000 BTU./H. 800 CFM. | ชุด | 1.00 | 32,500.00 | 32,500.00 | 1,150.00 | 1,150.00 | 33,650.00 |
| | - FCU. 3/6, CDU. 3/6 38,000 BTU./H. 1,200 CFM. | ชุด | 1.00 | 58,410.00 | 58,410.00 | 1,725.00 | 1,725.00 | 60,135.00 |
| | - FCU. 3/7, CDU. 3/7 30,000 BTU./H. 1,000 CFM. | ชุด | 1.00 | 36,500.00 | 36,500.00 | 2,875.00 | 2,875.00 | 39,375.00 |
| | - FCU. 3/8, CDU. 3/8 42,000 BTU./H. 1,400 CFM. | ชุด | 1.00 | 63,950.00 | 63,950.00 | 1,725.00 | 1,725.00 | 65,675.00 |
| | - FCU. 3/9, CDU. 3/9 38,000 BTU./H. 800 CFM. | ชุด | 1.00 | 58,410.00 | 58,410.00 | 1,725.00 | 1,725.00 | 60,135.00 |
| | - FCU. 3/10, CDU. 3/10 20,000 BTU./H. 600 CFM. | ชุด | 1.00 | 32,550.00 | 32,550.00 | 1,150.00 | 1,150.00 | 33,700.00 |
| | - FCU. 3/11, CDU. 3/11 38,000 BTU./H. 1,200 CFM. | ชุด | 1.00 | 58,410.00 | 58,410.00 | 1,725.00 | 1,725.00 | 60,135.00 |
| | - FCU. 3/12, CDU. 3/12 30,000 BTU./H. 1,000 CFM. | ชุด | 1.00 | 36,500.00 | 36,500.00 | 2,875.00 | 2,875.00 | 39,375.00 |
| | - FCU. 3/13, CDU. 3/13 30,000 BTU./H. 1,000 CFM. | ชุด | 1.00 | 36,500.00 | 36,500.00 | 2,875.00 | 2,875.00 | 39,375.00 |
| | - FCU. 3/14, CDU. 3/14 30,000 BTU./H. 1,000 CFM. | ชุด | 1.00 | 36,500.00 | 36,500.00 | 2,875.00 | 2,875.00 | 39,375.00 |
| | - FCU. 3/15, CDU. 3/15 30,000 BTU./H. 1,000 CFM. | ชุด | 1.00 | 36,500.00 | 36,500.00 | 2,875.00 | 2,875.00 | 39,375.00 |
| | - AHU. 4/1 180,000 BTU./H. 6,000 CFM. | ชุด | 1.00 | 310,200.00 | 310,200.00 | 5,750.00 | 5,750.00 | 315,950.00 |
| | - AHU. 4/2 180,000 BTU./H. 6,000 CFM. | ชุด | 1.00 | 310,200.00 | 310,200.00 | 5,750.00 | 5,750.00 | 315,950.00 |
| | - AHU. 4/3 90,000 BTU./H. 3,200 CFM. | ชุด | 1.00 | 101,700.00 | 101,700.00 | 3,450.00 | 3,450.00 | 105,150.00 |
| | - AHU. 4/4 70,000 BTU./H. 2,400 CFM. | ชุด | 1.00 | 82,350.00 | 82,350.00 | 3,450.00 | 3,450.00 | 85,800.00 |
| | - AHU. 4/5 70,000 BTU./H. 2,400 CFM. | ชุด | 1.00 | 82,350.00 | 82,350.00 | 3,450.00 | 3,450.00 | 85,800.00 |
| 2 | พัดลมระบายอากาศแบบติดผนัง หรือ กระจก | | | | | | | |
| | - Dia. 6" (EF-1) | ชุด | 5.00 | 650.00 | 3,250.00 | 350.00 | 1,750.00 | 5,000.00 |
| | - Dia. 8" (EF-2) | ชุด | 31.00 | 700.00 | 21,700.00 | 400.00 | 12,400.00 | 34,100.00 |
| 3 | พัดลมระบายอากาศแบบ AXIAL FLOW | | | | | | | |
| | - 600 CFM. (ห้องผ่าตัด) | ชุด | 5.00 | 11,970.00 | 59,850.00 | 575.00 | 2,875.00 | 62,725.00 |
| 4 | พัดลมระบายอากาศแบบติดเพดาน | | | | | | | |
| | - 50 CFM. (EX-1) | ชุด | 11.00 | 2,710.00 | 29,810.00 | 575.00 | 6,325.00 | 36,135.00 |
| | - 120 CFM. (EX-2) | ชุด | 12.00 | 4,270.00 | 51,240.00 | 575.00 | 6,900.00 | 58,140.00 |
| | - 200 CFM. (EX-3) | ชุด | 4.00 | 6,310.00 | 25,240.00 | 575.00 | 2,300.00 | 27,540.00 |
| 5 | เดินท่อน้ำยา + ท่อน้ำทิ้ง | | | | | | | |
| | (ราคาเฉลี่ยสำหรับเครื่องปรับอากาศ 1 เครื่อง) | ชุด | 43.00 | 2,840.00 | 122,120.00 | 600.00 | 25,800.00 | 147,920.00 |
| 6 | ท่อน้ำประปา | ตร.ฟ. | 4,600.00 | 35.00 | 161,000.00 | 35.00 | 161,000.00 | 322,000.00 |
| 7 | CONTROL EQUIPMENT | | | | | | | |
| | (ราคาเฉลี่ยสำหรับเครื่องปรับอากาศ 1 เครื่อง) | ชุด | 43.00 | 700.00 | 30,100.00 | 100.00 | 4,300.00 | 34,400.00 |
| 8 | ท่อจ่ายลม , หัวดูดลมกลับ , หน้ากากอากาศ | | | | | | | |
| | - CD 12"x12" | ชุด | 4.00 | 405.00 | 1,620.00 | 115.00 | 460.00 | 2,080.00 |
| | - CD 10"x10" | ชุด | 40.00 | 325.00 | 13,000.00 | 115.00 | 4,600.00 | 17,600.00 |
| | - CD 8"x8" | ชุด | 4.00 | 265.00 | 1,060.00 | 115.00 | 460.00 | 1,520.00 |
| | - CD 6"x6" | ชุด | 4.00 | 210.00 | 840.00 | 115.00 | 460.00 | 1,300.00 |
| | - 2-LSD 4.00 ม. | ชุด | 1.00 | 13,104.00 | 13,104.00 | 3,220.00 | 3,220.00 | 16,324.00 |
| | - 2-LSD 1.50 ม. | ชุด | 2.00 | 10,764.00 | 21,528.00 | 2,645.00 | 5,290.00 | 26,818.00 |
| | - 2-LSD 3.00 ม. | ชุด | 3.00 | 2,808.00 | 8,424.00 | 690.00 | 2,070.00 | 10,494.00 |
| | - FAG 8"x8" | ชุด | 4.00 | 175.00 | 700.00 | 115.00 | 460.00 | 1,160.00 |
| | - FAG 10"x8" | ชุด | 3.00 | 200.00 | 600.00 | 115.00 | 345.00 | 945.00 |
| | - FAG 8"x6" | ชุด | 1.00 | 165.00 | 165.00 | 115.00 | 115.00 | 280.00 |
| | - FAG 6"x6" | ชุด | 1.00 | 145.00 | 145.00 | 115.00 | 115.00 | 260.00 |

โครงการก่อสร้าง อาคารผู้ป่วยนอก 4 ชั้น (รวมโครงสร้างด้านแผ่นดินไหว)

แบบเลขที่ 8883+ก.113/ศค/58

สถานที่ก่อสร้าง โรงพยาบาลท่าโรงช้าง จังหวัดสุราษฎร์ธานี

เอกสารเลขที่ ข.277/กย/61

| ลำดับ | รายการ | หน่วย | จำนวน | ค่าวัสดุ | | ค่าแรงงาน | | รวมเงิน |
|-------|--|-------|-------|--------------|--------------|-----------|------------|--------------|
| | | | | ต่อหน่วย | เป็นเงิน | ต่อหน่วย | เป็นเงิน | |
| | - FAG 20"x10" | ชุด | 1.00 | 365.00 | 365.00 | 173.00 | 173.00 | 538.00 |
| | - FAG 40"x20" | ชุด | 2.00 | 1,195.00 | 2,390.00 | 173.00 | 346.00 | 2,736.00 |
| | - FAG 30"x20" | ชุด | 2.00 | 910.00 | 1,820.00 | 173.00 | 346.00 | 2,166.00 |
| | - FAG 30"x16" | ชุด | 2.00 | 760.00 | 1,520.00 | 173.00 | 346.00 | 1,866.00 |
| | - FAG 30"x14" | ชุด | 1.00 | 680.00 | 680.00 | 173.00 | 173.00 | 853.00 |
| | - FAG 24"x16" | ชุด | 2.00 | 630.00 | 1,260.00 | 173.00 | 346.00 | 1,606.00 |
| 9 | ท่อ FLEX หรือ PVC. | | | | | | | |
| | - FLEX | | | | | | | |
| | - Dia. 4" | ม. | 88.00 | 120.00 | 10,560.00 | 22.00 | 1,936.00 | 12,496.00 |
| | - Dia. 8" | ม. | 5.00 | 192.00 | 960.00 | 37.00 | 185.00 | 1,145.00 |
| | - Dia. 10" | ม. | 71.00 | 234.00 | 16,614.00 | 46.00 | 3,266.00 | 19,880.00 |
| | - Dia. 12" | ม. | 28.00 | 258.00 | 7,224.00 | 53.00 | 1,484.00 | 8,708.00 |
| | - Dia. 14" | ม. | 42.00 | 314.00 | 13,188.00 | 60.00 | 2,520.00 | 15,708.00 |
| | - อุปกรณ์ประกอบ (คิด 10% ของราคาวัสดุ) | รวม | 1.00 | 0.00 | 4,854.60 | 0.00 | 0.00 | 4,854.60 |
| 10 | เดินสายร้อยท่อ | | | | | | | |
| | - สำหรับพัดลม | จุด | 68.00 | 600.00 | 40,800.00 | 150.00 | 10,200.00 | 51,000.00 |
| | - สำหรับเครื่องปรับอากาศ | จุด | 43.00 | 1,200.00 | 51,600.00 | 240.00 | 10,320.00 | 61,920.00 |
| 11 | ตู้ PB-AC | ชุด | 1.00 | 80,000.00 | 80,000.00 | 8,000.00 | 8,000.00 | 88,000.00 |
| 12 | ตู้ควบคุมเครื่องปรับอากาศ | ชุด | 10.00 | 5,500.00 | 55,000.00 | 1,500.00 | 15,000.00 | 70,000.00 |
| 13 | MINIATURE CB W/BOX | | | | | | | |
| | - 2P | ชุด | 26.00 | 400.00 | 10,400.00 | 110.00 | 2,860.00 | 13,260.00 |
| | - 3P | ชุด | 11.00 | 600.00 | 6,600.00 | 110.00 | 1,210.00 | 7,810.00 |
| | รวม 1.5 | | | | 3,802,951.60 | | 413,806.00 | 4,216,757.60 |
| | 1.6 งานระบบลิฟท์ และบันไดเลื่อน | | | | | | | |
| 1 | ลิฟท์เดี่ยวคนไข้ น้ำหนักบรรทุก 1,000 กก. | | | | | | | |
| | สำหรับผู้โดยสาร 15 คน หยตรับ-ส่ง 4 ชั้น 4 ประตู | ชุด | 1.00 | 2,169,000.00 | 2,169,000.00 | 0.00 | 0.00 | 2,169,000.00 |
| | รวม 1.6 | | | | 2,169,000.00 | | 0.00 | 2,169,000.00 |
| | 2. กลุ่มงานที่ 2 | | | | | | | |
| | 2.1 งานครุภัณฑ์จัดจ้าง หรือสั่งทำ | | | | | | | |
| 1 | F1 เคา์นเตอร์ติดต่อ (ยาว 15.00 ม.) | ชุด | 1.00 | 180,000.00 | 180,000.00 | 0.00 | 0.00 | 180,000.00 |
| 2 | F1A เคา์นเตอร์ติดต่อ (ยาว 1.90 ม.) | ชุด | 1.00 | 22,800.00 | 22,800.00 | 0.00 | 0.00 | 22,800.00 |
| 3 | F1B เคา์นเตอร์ติดต่อ (ยาว 1.90 ม.) | ชุด | 1.00 | 22,800.00 | 22,800.00 | 0.00 | 0.00 | 22,800.00 |
| 4 | F2 ตู้สูง (ยาว 10.00 ม.) | ชุด | 1.00 | 198,000.00 | 198,000.00 | 0.00 | 0.00 | 198,000.00 |
| 5 | F3 ตู้เตี้ย ค.ส.ล.+ตู้แขวน (ยาว 2.00 ม.) | ชุด | 1.00 | 24,450.00 | 24,450.00 | 0.00 | 0.00 | 24,450.00 |
| 6 | F4 ตู้เตี้ย ค.ส.ล. (ยาว 2.90 ม.) | ชุด | 1.00 | 20,530.00 | 20,530.00 | 0.00 | 0.00 | 20,530.00 |
| 7 | F7 เคา์นเตอร์ติดต่อ+ตู้เตี้ย ค.ส.ล.(ยาว 6.00+15.30 ม.) | ชุด | 1.00 | 177,620.00 | 177,620.00 | 0.00 | 0.00 | 177,620.00 |
| 8 | F8 ตู้เตี้ย ค.ส.ล. (ยาว 4.50 ม.) | ชุด | 1.00 | 29,810.00 | 29,810.00 | 0.00 | 0.00 | 29,810.00 |

โครงการก่อสร้าง อาคารผู้ป่วยนอก 4 ชั้น (รวมโครงสร้างตามแผ่นดินไหว)

แบบเลขที่ 8883+ก.113/ชค/58

สถานที่ก่อสร้าง โรงพยาบาลท่าเรือวัง จังหวัดสุราษฎร์ธานี

เอกสารเลขที่ ข.277/กย/61

| ลำดับ | รายการ | หน่วย | จำนวน | ค่าวัสดุ | | ค่าแรงงาน | | รวมเงิน |
|-------|--|-------|--------|-----------|--------------|-----------|------------|--------------|
| | | | | ต่อหน่วย | เป็นเงิน | ต่อหน่วย | เป็นเงิน | |
| 9 | F9 เคาน์เตอร์ติดต่อ (ยาว 6.00 ม.) | ชุด | 3.00 | 72,000.00 | 216,000.00 | 0.00 | 0.00 | 216,000.00 |
| 10 | F10 ชั้นเหล็ก (ยาว 2.00 ม.) | ชุด | 34.00 | 10,200.00 | 346,800.00 | 0.00 | 0.00 | 346,800.00 |
| 11 | F11 ตู้เตี้ย ค.ส.ล. (ยาว 2.90 ม.) | ชุด | 11.00 | 20,670.00 | 227,370.00 | 0.00 | 0.00 | 227,370.00 |
| 12 | F11A ตู้เตี้ย ค.ส.ล. (ยาว 2.00 ม.) | ชุด | 2.00 | 15,450.00 | 30,900.00 | 0.00 | 0.00 | 30,900.00 |
| 13 | F12 เคาน์เตอร์ติดต่อ (ยาว 5.00 ม.) | ชุด | 1.00 | 60,000.00 | 60,000.00 | 0.00 | 0.00 | 60,000.00 |
| 14 | F13 ตู้เตี้ย ค.ส.ล. (ยาว 1.50 ม.) | ชุด | 1.00 | 12,550.00 | 12,550.00 | 0.00 | 0.00 | 12,550.00 |
| 15 | F14 ตู้เตี้ย ค.ส.ล. (ยาว 5.60 ม.) | ชุด | 2.00 | 40,180.00 | 80,360.00 | 0.00 | 0.00 | 80,360.00 |
| 16 | F15 ตู้เตี้ย ค.ส.ล. บุหินอ่อน (ยาว 11.40 ม.) | ชุด | 1.00 | 83,990.00 | 83,990.00 | 0.00 | 0.00 | 83,990.00 |
| 17 | F16 ตู้เตี้ย ค.ส.ล. (ยาว 4.00 ม.) | ชุด | 1.00 | 30,900.00 | 30,900.00 | 0.00 | 0.00 | 30,900.00 |
| 18 | F17 เคาน์เตอร์ (ยาว 2.00 ม.) | ชุด | 1.00 | 18,000.00 | 18,000.00 | 0.00 | 0.00 | 18,000.00 |
| 19 | F19 เคาน์เตอร์ติดต่อ (ยาว 2.80 ม.) | ชุด | 1.00 | 33,600.00 | 33,600.00 | 0.00 | 0.00 | 33,600.00 |
| 20 | F20 ตู้เตี้ย+ตู้แขวน (ยาว 2.80 ม.) | ชุด | 1.00 | 32,690.00 | 32,690.00 | 0.00 | 0.00 | 32,690.00 |
| 21 | F21 ตู้เตี้ย+ตู้แขวน (ยาว 4.20 ม.) | ชุด | 1.00 | 53,760.00 | 53,760.00 | 0.00 | 0.00 | 53,760.00 |
| 22 | F22 ตู้เตี้ยบานเลื่อนกระจก (ยาว 3.00 ม.) | ชุด | 1.00 | 36,000.00 | 36,000.00 | 0.00 | 0.00 | 36,000.00 |
| | รวม 2.1 | | | | 1,938,930.00 | | 0.00 | 1,938,930.00 |
| | 3. กลุ่มงานที่ 3 | | | | | | | |
| | 3.1 งานภูมิทัศน์ | | | | | | | |
| | - ไม่มีรายการก่อสร้าง | | | | | | | |
| | 3.2 งานฝังบริเวณ และงานก่อสร้างประกอบอื่นๆ | | | | | | | |
| 1 | ทางเท้าปูบล็อก (บริเวณด้านข้างฝั่งอาคารรักษา 400เตียง) | ตร.ม. | 82.00 | 435.00 | 35,670.00 | 60.00 | 4,920.00 | 40,590.00 |
| 2 | ถนน และลานจอดรถ ค.ส.ล. (บริเวณด้านหน้าอาคาร) | ตร.ม. | 500.00 | 450.00 | 225,000.00 | 200.00 | 100,000.00 | 325,000.00 |
| | รวม 3.2 | | | | 260,670.00 | | 104,920.00 | 365,590.00 |
| | ส่วนที่ 2 งานครุภัณฑ์จัดซื้อ หรือสั่งซื้อ | | | | | | | |
| | 1. งานครุภัณฑ์จัดซื้อ หรือสั่งซื้อ | | | | | | | |
| 1 | F5 น้่งพักคอย CLF-813 (KINGDOM) | ชุด | 117.00 | 2,920.00 | 341,640.00 | 0.00 | 0.00 | 341,640.00 |
| 2 | F6 เก้าอี้ CH-413 (KINGDOM) | ชุด | 24.00 | 1,485.00 | 35,640.00 | 0.00 | 0.00 | 35,640.00 |
| | รวม 1. | | | | 377,280.00 | | 0.00 | 377,280.00 |

ประธานกรรมการ
กรรมการ
กรรมการ
กรรมการ
กรรมการ

ตารางแสดงการคำนวณหาค่า FACTOR F งานอาคาร

งานก่อสร้าง อาคารผู้ป่วยนอก 4 ชั้น (รวมด้านแผ่นดินไหว)

สถานที่ก่อสร้าง โรงพยาบาลท่าโรงช้าง ตำบลท่าโรงช้าง อำเภอพุนพิน จังหวัดสุราษฎร์ธานี

หน่วยงาน สำนักงานสาธารณสุขจังหวัดสุราษฎร์ธานี

| เงื่อนไข | ค่างาน(ทุน) | FACTOR F | |
|---|---|----------|--------|
| | | ล้านบาท | |
| เงินล่วงหน้าจ่าย (ร้อยละ) | 0.00% | <0.5 | 1.3056 |
| ค่าประกันผลงาน หัก (ร้อยละ) | 0.00% | 1 | 1.3033 |
| ดอกเบี้ยเงินกู้ (ร้อยละ) | 5.00% | 2 | 1.3017 |
| ค่าภาษีมูลค่าเพิ่ม (VAT) (ร้อยละ) | 7.00% | 5 | 1.2985 |
| สูตรคำนวณหาค่า FACTOR F | | 10 | 1.2926 |
| | | 15 | 1.2576 |
| สูตรการหาค่า Factor F = D - $\left\{ \frac{[(D - E) \times (A - B)]}{(C - B)} \right\}$ | | 20 | 1.25 |
| | | 25 | 1.223 |
| | | 30 | 1.2147 |
| | | 40 | 1.2143 |
| เมื่อ | A = ค่าวัสดุและแรงงานต้นทุน = 58,053,766.16 | 40 | 1.2143 |
| | B = ค่างานตัวต่ำกว่าต้นทุน = 50,000,000.00 | 50 | 1.2142 |
| | C = ค่างานตัวสูงกว่าต้นทุน = 60,000,000.00 | 60 | 1.2043 |
| | D = Factor F ของค่างานตัวต่ำกว่าต้นทุน = 1.2142 | 70 | 1.2032 |
| | E = Factor F ของค่างานตัวสูงกว่าต้นทุน = 1.2043 | 80 | 1.2032 |
| แทนค่า | | 90 | 1.2032 |
| 1.2142 | $\left[\frac{(1.2142 - 1.2043) \times (58,053,766.16 - 50,000,000.00)}{(60,000,000.00 - 50,000,000.00)} \right]$ | 100 | 1.2032 |
| | | 150 | 1.2005 |
| | | 200 | 1.2005 |
| | สรุปค่าต้นทุนงาน 58,053,766.16 บาท | 250 | 1.1996 |
| | ค่า FACTOR F เท่ากับ <u>1.2062</u> o.k | 300 | 1.1934 |
| | | 350 | 1.1848 |
| | | 400 | 1.184 |
| | | 500 | 1.1835 |
| | | >500 | 1.177 |

..... ประธานกรรมการ
 กรรมการ
 กรรมการ
 กรรมการ
 กรรมการ